

# ALUMINOR

L U M I N A I R E S



LAMPES DE BUREAU



LAMPES À POSER



LAMPADAIRES



SUSPENSIONS



APPLIQUES



COLLECTION 2023

# ALUMINOR

L U M I N A I R E S



## ALUMINOR créateur et fabricant français de luminaires d'intérieur

Depuis 70 ans, ALUMINOR est spécialisée dans la **création**, la **fabrication** et la **commercialisation** de **luminaires d'intérieur**, pour le **bureau** et la **décoration**.

Nous cherchons toujours à associer **design**, **qualité des produits** et **confort d'éclairage**.

### La qualité, une priorité

Très attachés à la **qualité de nos luminaires**, nous sommes particulièrement attentifs à celle des **matériaux** que nous utilisons, principalement du **métal et du bois véritable**.

Nos traitements de surface garantissent une excellente tenue dans le temps et nos **systèmes d'éclairage** sont à la fois **robustes et performants**.

Enfin, nous portons un soin particulier à l'assemblage des différents composants pour garantir un luminaire à la  **finition soignée** et d'une très **grande qualité**.

### Des luminaires sur mesure, chez ALUMINOR c'est possible !

Grâce à nos ateliers situés près de Nice, nous sommes en mesure **d'adapter nos luminaires à vos besoins**, à vos envies tout en conservant des délais très réactifs !

Que vous soyez architecte d'intérieur, décorateur, aménageur d'espace, professionnel de l'hôtellerie... nous vous accompagnerons à chaque étape de votre projet. Nous **imaginerons avec vous les luminaires** adaptés en apportant cette petite touche qui fera la différence et **rehaussera l'identité de votre projet**.

### Une garantie élargie pour tous nos luminaires fabriqués en France

Forts de **notre savoir-faire**, nous nous engageons à offrir une **garantie élargie** pour certains de nos produits. Nous sommes désormais en mesure d'apporter **une garantie de 5 ans** (dans des conditions normales d'utilisation) et une **réparabilité de 10 ans** pour l'ensemble de nos **modèles fabriqués en France**.

### ALUMINOR, engagée sur le chemin du développement durable

ALUMINOR a engagé plusieurs actions pour **réduire les impacts environnementaux** de ses activités et améliorer encore, la performance énergétique de ses luminaires.

**Elle est devenue Entreprise à Mission depuis décembre 2022.**

**Choisir un luminaire ALUMINOR, c'est privilégier la qualité et une entreprise citoyenne engagée !**

# SOMMAIRE

## LAMPES DE BUREAU



1

P4

## SUSPENSIONS



P39

4

## LAMPES À POSER



2

P15

## APPLIQUES



P49

5

## LAMPADAIRES



3

P26

# 1 LAMPES DE BUREAU



**+** GRANDE QUANTITÉ DE LUMIÈRE DIFFUSÉE ET BELLE ASSOCIATION DE MATIÈRES



BIVO LT



BIVO E

**NEW**

## BIVO

La lampe de bureau BIVO LT séduit par ses lignes fines et élancées. Son socle lesté est constitué de deux pièces de textures différentes, l'une brillante et l'autre mate. Le jeu de textures se poursuit sur le réflecteur : contour brillant, surface mate et ses bras sont en aluminium brossé. Cette alliance de matières et de textures lui donne beaucoup d'élégance.

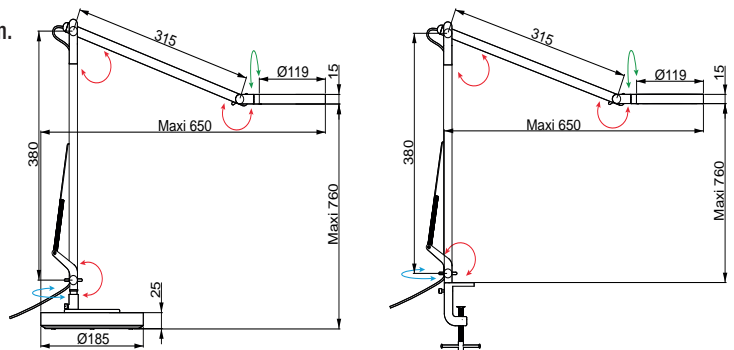
Cette lampe est entièrement articulée. Ses deux bras et son réflecteur sont orientables pour une adaptation parfaite aux besoins de lumière. Très pratique, elle est équipée d'un interrupteur tactile positionné sur le réflecteur et propose trois niveaux d'intensité lumineuse. Offrant un éclairage LED de 900 Lumens, elle procure une grande quantité de lumière.

BIVO LT se décline en version étau BIVO E pour un encombrement minimum.

Matières : acier / aluminium / synthétique.

COLORIS

A T G **F**



**+** GRAND CONFORT VISUEL : ANTI-REFLET ET ANTI-ÉBLOUISSEMENT



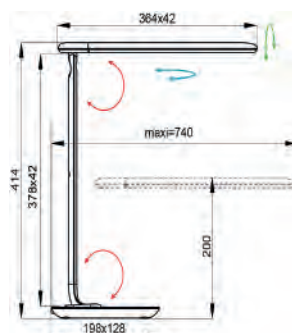
## BOB

Design épuré et efficace pour la lampe de bureau BOB. Articulée suivant 4 axes. Interrupteurs tactiles sur la base pour faire varier la température de couleur (5 niveaux) et l'intensité lumineuse (7 niveaux). Optique à bord diffusant anti-reflet, anti-éblouissement. Bras et réflecteur pliables. Port USB pour charger tablette ou téléphone. Module LED intégré.

Matières : acier / aluminium / synthétique.

A T G **E**

COLORIS



**+** ABAT-JOUR MOIRÉ ET DOUBLE BRAS ARTICULÉ



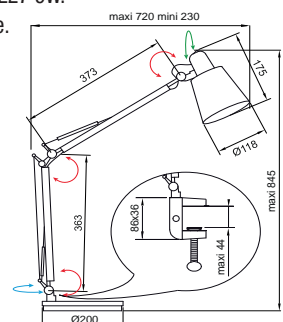
## CASTING

Design très tendance pour la lampe de bureau CASTING.

Double bras articulé, équipé de ressorts de compensation, pivotant sur le socle. Livrée avec socle lesté et étau. Abat-jour moiré orientable et inclinable. Interrupteur ergonomique on/off sur la douille. Socle en acier revêtu ABS, bras en aluminium, réflecteur en polyamide et polypropylène. Luminaire livré sans ampoule. Ampoule LED conseillée : GE Bright Stik, E27 9W.

Matières : acier / aluminium / synthétique.

COLORIS   
ABAT-JOUR





## CALYPSA

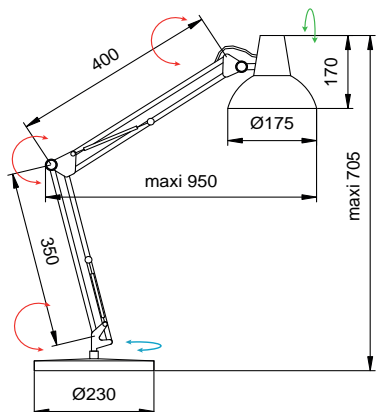
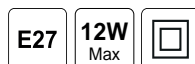
L'iconique lampe d'architecte revisitée, CALYPSA est entièrement articulée.

Son socle est lesté pour garantir une grande stabilité. Interrupteur on/off sur la douille. Acier laqué époxy et métal brossé vernis. Luminaire livré sans ampoule.

Matières : acier / aluminium / synthétique.

COLORIS  

AUTRES COLORIS SUR DEMANDE



**+** GRANDE AMPLITUDE POUR UN VRAI CONFORT D'ÉCLAIRAGE

Existe aussi en




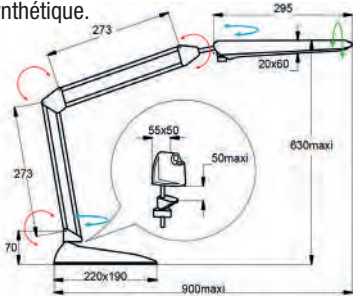
## COSMIX S

Grand déport d'éclairage pour la lampe de bureau COSMIX S. Double bras articulé et réflecteur orientable. Interrupteur tactile sur le réflecteur pour choisir entre 3 niveaux d'intensité lumineuse. Module LED intégré.

Matières : acier / aluminium / synthétique.

A t G **D**

COLORIS



**+** DESIGN ET FLEXIBILITÉ

Existe aussi en



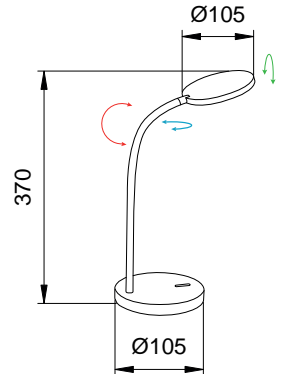
## DECLIC LT

Tout en simplicité et en sobriété, cette lampe dispose d'une large source lumineuse pour un agréable confort d'éclairage. Son bras est flexible pour orienter la lumière là où on le souhaite. Variateur d'intensité lumineuse. Module LED intégré.

Matières : acier / synthétique.

A t G **E**

COLORIS



**+** COMMANDE SANS CONTACT ET DOUBLE BRAS ARTICULÉ



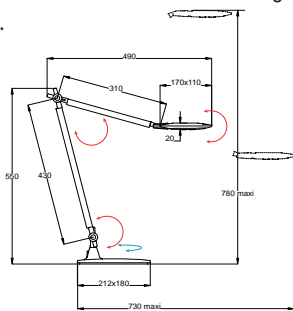
## DUKE LT

Lignes graphiques et technologie avancée pour la lampe de bureau DUKE LT. Détecteur de mouvement au dessus du réflecteur pour allumer/éteindre. Variateur tactile positionné sur le réflecteur pour adapter la température de couleur de la lumière et l'intensité lumineuse en fonction des besoins. Mémorisation du niveau choisi. Bras et réflecteur articulés et orientables. Module LED intégré.

Matières : acier / aluminium / synthétique.

A t G **E**

COLORIS



**+** ÉCLAIRAGE ASYMÉTRIQUE ET VARIATEUR D'INTENSITÉ LUMINEUSE : UN VRAI PLUS POUR TRAVAILLER CONFORTABLEMENT !



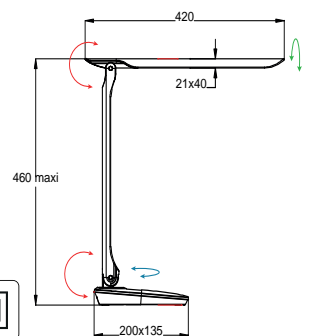
## EUREKA

Cette lampe de bureau offre un éclairage asymétrique qui se pilote selon ses besoins pour un confort de travail optimal. Lampe orientable en tous sens grâce à 2 bras et 2 articulations. Réflecteur orientable également. Variateur d'intensité lumineuse. Port USB. Module LED intégré.

Matières : métal / ABS.

A t G **D**

COLORIS



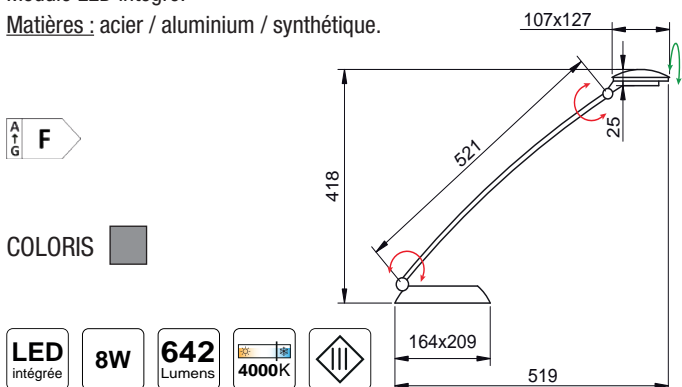


**+** GRAND CONFORT D'UTILISATION

### FOREVER

FOREVER possède un design épuré. Bras inclinable, réflecteur orientable et variateur tactile sur le socle pour choisir entre 3 niveaux d'intensité lumineuse. Module LED intégré.

Matières : acier / aluminium / synthétique.



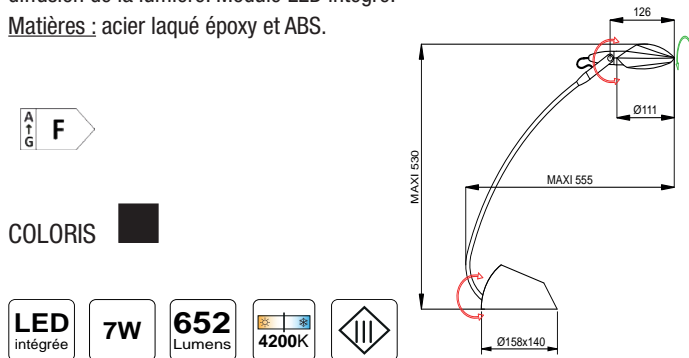
**+** UN CLASSIQUE REVISITÉ EN LED

Fabriquée en France

### GALAXY LT

Formes douces et souplesse d'utilisation pour GALAXY LT. Bras articulé, hauteur réglable, réflecteur orientable. Interrupteur tactile sur le socle pour choisir entre 3 niveaux d'intensité lumineuse. Réflecteur avec écran pour assurer une meilleure diffusion de la lumière. Module LED intégré.

Matières : acier laqué époxy et ABS.





**+** SES MULTIPLES FONCTIONNALITÉS ET SON LOOK ÉLÉGANT

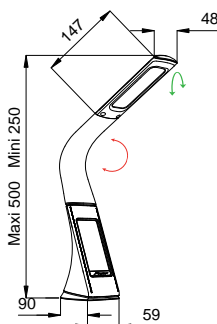



## GILDA


Cette lampe de bureau au design sobre et original occupe très peu de place mais propose de multiples fonctionnalités : horloge, calendrier, thermomètre, réveil «snooze» avec choix de la mélodie/bip. Son habillage en imitation cuir très réussi associé à des incrustations chrome lui permet de trouver sa place aussi bien sur un bureau élégant que sur une table de nuit.

Bras flexible. Hauteur réglable de 25 à 50 cm. Ecran d'affichage avec technologie VA (Vertical Alignment) offrant un grand angle de vue et un meilleur contraste. Possibilité de régler la luminosité de l'écran. Peut être branchée sur un port USB. Module LED intégré

**Matières :** métal chromé / ABS / caoutchouc.



**+** INSTALLÉE EN UN CLIP, ELLE PERMET UN RÉGLAGE DE LA LUMIÈRE SUR MESURE POUR UN CONFORT VISUEL PARFAIT !



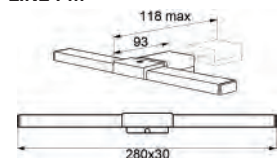
## LINE

LINE est une lampe très ingénieuse qui vient se cliper sur l'écran de l'ordinateur. Elle apporte une agréable lumière asymétrique au dessus du clavier de l'ordinateur et sur le poste de travail alentour pour un vrai confort de travail. LINE existe en deux dimensions : une adaptée aux ordinateurs portables et l'autre adaptée aux ordinateurs fixes. Variateurs d'intensité lumineuse et de couleur. Minuterie sur la réglette. Port USB. Module LED intégré.

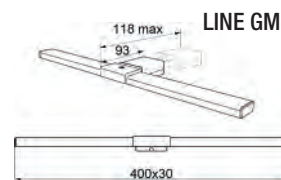
**Matières :** métal peint / ABS. COLORIS



LINE PM



LINE GM





## LORA LT

Une touche de style scandinave et beaucoup d'originalité dans son design pour la lampe de bureau LORA LT, avec son tandem de matières : bois et acier. Double bras articulé avec réflecteur orientable. Interrupteur tactile sur réflecteur pour choisir entre 3 niveaux d'intensité lumineuse. Module LED intégré.

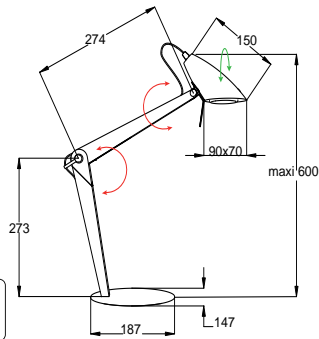
**Matières :** bois naturel et acier laqué époxy.

A  
↑  
G **F**

COLORIS 

AUTRES COLORIS  
SUR DEMANDE

**LED** intégrée **7W** **652** Lumens **4200K** 



## LUNA

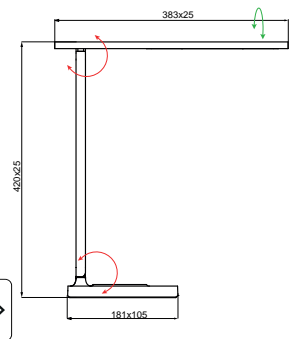
LUNA séduit par la finesse de ses lignes et son design épuré. Cette lampe de bureau de grande qualité dispose de nombreuses fonctionnalités. Sa base à induction permet de recharger un smartphone sans câble. Réflecteur inclinable sur les côtés pour une parfaite adaptation aux besoins de lumière. Variateurs d'intensité lumineuse et de couleurs. Port USB. Module LED intégré.

**Matières :** métal peint et ABS.

A  
↑  
G **G**

COLORIS 

**LED** intégrée **8W** **398** Lumens **2800K** **5500K** 





## MIKA LT & MIKA P

MIKA s'adapte aux différents besoins de lumière. Bras flexible, réflecteur orientable. Interrupteur tactile sur le socle ou sur la pince pour choisir entre 3 niveaux d'intensité lumineuse. Module LED intégré. Existe en version à pince qui peut être branchée sur un port USB.

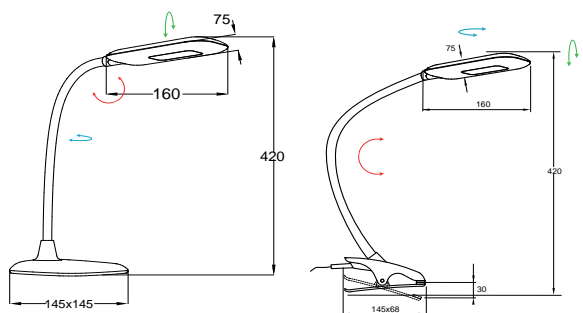
Matériaux : métal et ABS avec liseré chromé sur le réflecteur (uniquement la version sur socle).

COLORIS  

MIKA LT



MIKA P



 EFFICACITÉ LUMINEUSE



MIKA LT



MIKA P



**+** ERGONOMIE, CHARGEUR INDUCTION ET DESIGN



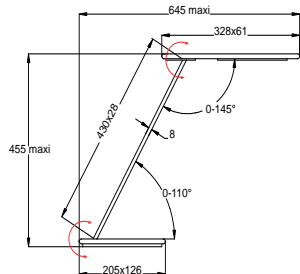
**ORBIS**

Design ultra chic pour cette lampe ORBIT. Son détecteur de lumière permet d'adapter automatiquement l'éclairage de la lampe à la lumière ambiante de la pièce. Chargeur induction sur le socle. Port USB pour charger tablette ou smartphone avec câble. Possibilité de faire varier tactilement la température de couleur de la lumière (3 niveaux) et l'intensité lumineuse (5 niveaux). Réflecteur anti-éblouissement. Mémoire des réglages. Fonction arrêt automatique (si activée, la lampe s'éteint au bout de 60 min.). Fonction veilleuse. Module LED intégré.

Matières : acier / aluminium / synthétique.



COLORIS



**+** LAMPE CONNECTÉE RÉSEAU WIFI



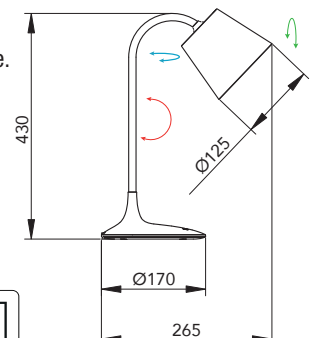
**ROMY**

ROMY est une lampe connectée au design épuré. Son socle est lesté, son bras flexible et son réflecteur est orientable. Variateur d'intensité lumineuse et de couleur de lumière (3 couleurs au choix) sur la base. Fonction minuterie : si activée, la lampe s'éteint automatiquement au bout de 40 min. Fonctionne aussi en réseau WIFI. Module LED intégré.

Matières : acier / aluminium / synthétique.



COLORIS



**+** SES MULTIPLES FONCTIONNALITÉS ET LA QUALITÉ DES MATÉRIAUX UTILISÉS



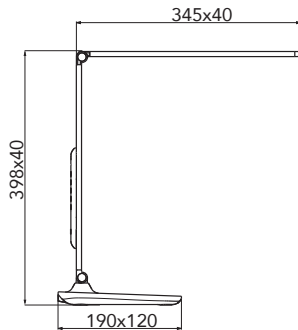

## SANDRA

SANDRA offre de multiples fonctionnalités pour une parfaite ergonomie de travail. Son pied dispose d'un écran intégré qui indique l'heure, la date et la température. Cette lampe super équipée propose également une fonction arrêt automatique : si elle est activée, la lampe s'éteint automatiquement après la durée déterminée. Variateurs d'intensité lumineuse et de couleurs. Port USB. Module LED intégré.

Matières : aluminium / ABS.

A T G **F**

COLORIS



**+** SES NOMBREUSES AVANCÉES TECHNOLOGIQUES PERMETTENT DE PROPOSER UN ÉCLAIRAGE ASYMÉTRIQUE



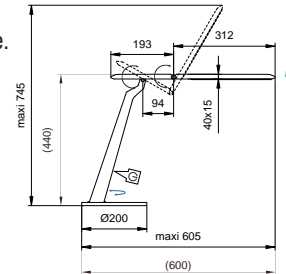
## SIGMA

La lampe de bureau SIGMA est un bijou de technologies. Interrupteurs tactiles sur le corps de la lampe. 4 modes pré-réglés avec différentes températures de couleur et intensités lumineuses. Fonction minuterie : si activée, la lampe s'éteint automatiquement au bout de 30 min. Fonction arrêt en douceur : si activée, arrêt par déclinaison progressive de l'éclairage sur une durée de 30 min. Fonction automatique : l'intensité lumineuse s'ajuste automatiquement en fonction de l'éclairage ambiant (détecteur de lumière). Sortie USB. Module LED intégré.

Matières : acier / aluminium. synthétique.

A T G **E**

COLORIS



**+** ORIENTABLE DANS TOUTES LES DIRECTIONS



### SKYLINE

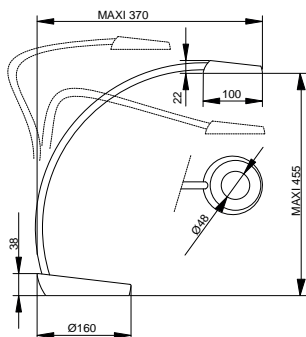
SKYLINE est une lampe de bureau très maniable, au design épuré. Elle est réglable en hauteur grâce à son bras flexible en acier gainé de silicone «soft touch». Interrupteur tactile sur le socle pour choisir entre 3 niveaux d'intensité lumineuse. Module LED intégré.

Matières : acier / aluminium / synthétique.

A T G **F**

COLORIS

LED intégrée **7,6W** **687** Lumens **4000K**



**+** ORIGINALITÉ DU RÉFLECTEUR TRANSLUCIDE



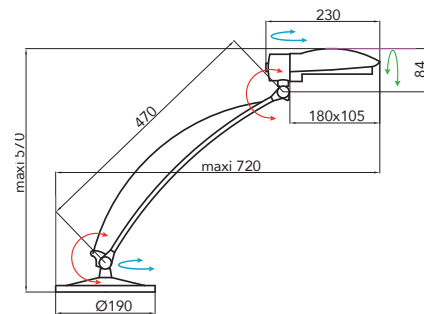
### SPACE LT 2

Personnalité affirmée pour la lampe de bureau SPACE LT 2. Bras orientable et inclinable en aluminium. Tête orientable en polypropylène translucide. Socle lesté en acier époxy gris. Interrupteur on/off sur le réflecteur. Luminaire livré sans ampoule.

Matières : acier / aluminium / synthétique.

COLORIS

E27 **12W** Max



**+** PARTICIPE AU RESPECT DU CYCLE CIRCADIEN



### STARGLASS

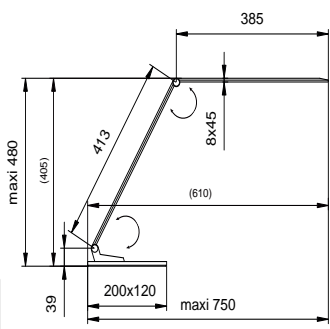
Design très contemporain et matériaux de grande qualité pour STARGLASS. Base en verre. Bras et réflecteur en aluminium. Panneau sensible de contrôle des fonctions sur la base : variateur de l'intensité lumineuse et 5 couleurs de lumière. Fonction minuterie : si activée, la lampe s'éteint au bout de 30 min ou 60 min. Port USB pour charger téléphone ou tablette. Module LED intégré.

Matières : acier / verre / aluminium.

A T G **F**

COLORIS

LED intégrée **12W** **1159** Lumens **3000K** **5000K**





## SUCCESS

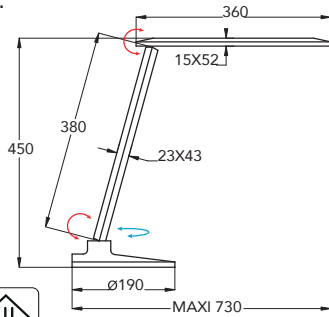
La lampe de bureau SUCCESS est équipée d'un module LED intégré 10W. Réflecteur inclinable à 180°. Bras orientable sur 3 axes avec rotation à 360°. Fonctions : horloge, calendrier, thermomètre digital et alarme. Interrupteur tactile pour choisir entre 5 intensités lumineuses et 5 températures de couleur. Port USB pour charger tablette ou téléphone.

**Matières :** acier / aluminium / synthétique.

A T G **E**

COLORIS

**LED** intégrée **10W** **548** Lumens **3000K** **6500K**



## SWINGO

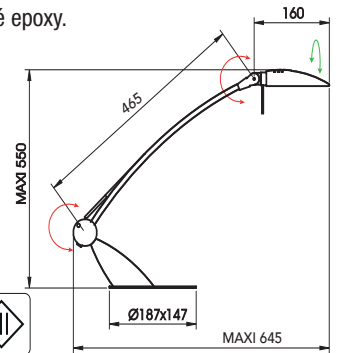
La lampe de bureau SWINGO 2 associe la fluidité du métal à l'élégance du bois. Bras articulé sur socle en bois massif. Réflecteur orientable. Interrupteur tactile sur le socle pour choisir entre 3 niveaux d'intensité lumineuse. Module LED intégré.

**Matières :** bois vernis et acier laqué epoxy.

A T G **F**

COLORIS

**LED** intégrée **7W** **652** Lumens **4200K**



## TOM QI

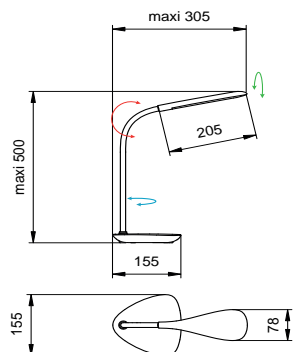
Design souple et arrondi pour la lampe de bureau TOM QI. Bras flexible. Chargeur par induction magnétique (sans fil) sur la base. Interrupteur-variateur sensible sur la base pour choisir entre 3 températures de couleur + fonction arrêt automatique (si activée, la lampe s'éteint au bout de 40 min). Module LED intégré.

**Matières :** acier / aluminium / synthétique.

A T G **F**

COLORIS

**LED** intégrée **7W** **362** Lumens **2700K** **6500K**



## ZIG

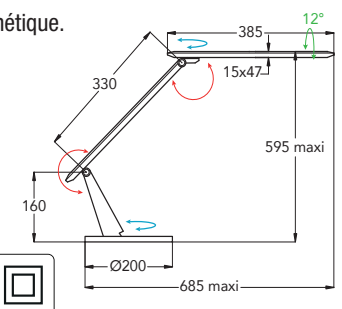
ZIG séduit par ses nombreuses fonctionnalités. Bras et réflecteur orientables selon 5 axes. Socle lesté. Panneau sensible de contrôle des fonctions : variateur d'intensité lumineuse, 4 couleurs de lumière préprogrammées, fonction « timer ». Quand la fonction « timer » est activée, la lampe s'éteint automatiquement au bout de 4 heures. Port USB pour charger tablette ou téléphone. Module LED intégré.

**Matières :** acier / aluminium / synthétique.

A T G **E**

COLORIS

**LED** intégrée **10W** **933** Lumens **2700K** **6500K**



# 2 LAMPES À POSER







DIFFUSION GÉNÉREUSE DE LA LUMIÈRE ET SON  
STYLE RÉTRO



NEW



BATTERIE RECHARGEABLE, 5H D'AUTONOMIE



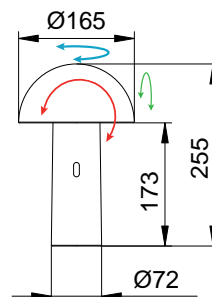
## CAPSULE

Cette adorable lampe CAPSULE séduit par ses couleurs et ses courbes douces. Elle trouvera aussi bien sa place dans une chambre que sur une console d'entrée ou sur un bureau. Fonctionne sur secteur et sur batterie (2 batteries de 2200 mAh = 5 heures d'autonomie). Interrupteur tactile permettant de choisir entre 3 intensités lumineuses. Rotation du réflecteur. Module LED intégré.

Matières : aluminium / synthétique.



COLORIS

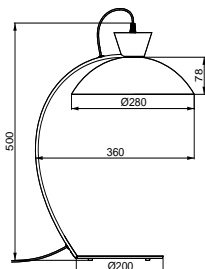


## CALAO LT

La lampe à poser CALAO reprend les codes des luminaires vintages des années 50. Son réflecteur en forme de coupole diffuse généreusement la lumière sur une large surface. La courbe du profilé donne à la lampe CALAO une ligne douce et enveloppante. Cette lampe à la personnalité affirmée trouve parfaitement sa place sur un bureau, une banque accueil, une commode ou une console un peu large. Luminaire livré sans ampoule.

Matières : acier laqué époxy / aluminium laqué époxy

COLORIS AUTRES COLORIS SUR DEMANDE



Thomas Bonnieux pour au Dernier étage. Marseille





**+ UNE BELLE DÉCLINAISON DU THÈME DU CARRÉ**

Fabriquée en France

Existe aussi en

- Lampadaire
- Applique

### CARO LT

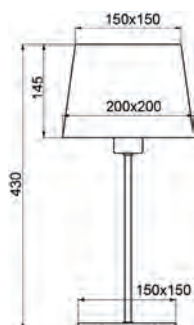
Les designs les plus simples sont parfois les meilleurs ! La lampe à poser CARO LT décline le thème du carré de son socle à son abat-jour. Son design minimaliste offre l'avantage de s'adapter à tous les styles d'intérieurs et à toutes les pièces, du salon au bureau en passant par une chambre ou un hall d'entrée. Elle se décline en lampadaire et en applique.

Luminaire livré sans ampoule.

**Matières :** acier laqué époxy / tissu contrecollé

ABAT-JOUR **AUTRES COLORIS SUR DEMANDE**

PIED **AUTRES COLORIS SUR DEMANDE**



**+ SON LOOK INDUSTRIEL**

Fabriquée en France

Existe aussi en

- Suspension
- Applique

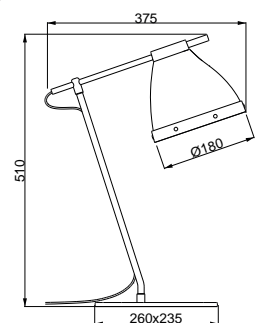
**NEW**

### CLARELLE LT


Originalité de style et de forme pour cette lampe CLARELLE LT. Son look industriel trouve sa place aussi bien sur un bureau dans un intérieur moderne que sur une console. Lampe à poser en métal. Elle se décline en suspension et en applique pour une décoration coordonnée. Luminaire livré sans ampoule.

**Matières :** acier et aluminium laqué époxy / bois.

COLORIS **AUTRES COLORIS SUR DEMANDE**



+ RÉÉDITION D'UN MODÈLE EMBLÉMATIQUE ALUMINOR



NEW

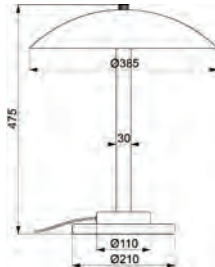
## CHICAGO

La lampe à poser CHICAGO est une réédition d'un modèle créé par ALUMINOR dans les années 60. Cette lampe à la silhouette audacieuse séduit par l'équilibre parfait de ses lignes, ses axes clairs et nets et ses belles proportions. Son réflecteur en forme de coupole diffuse généreusement la lumière sur une large surface. Elle est parfaite en lampe de bureau et apporte une touche déco à un espace de travail. CHICAGO trouve également sa place sur une commode, une console ou sur une banque d'accueil par exemple. Luminaire livré sans ampoules.

Matériaux : acier laqué époxy / aluminium laqué époxy

COLORIS

E27 x2 12W Max



+ GRANDE STABILITÉ



## CRINOLINE

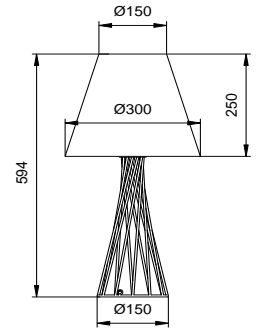
Inspirée des crinolines d'antan, cette lampe à poser séduit par son pied en volutes d'acier. Luminaire livré sans ampoule.

Matériaux : acier laqué époxy / tissu contrecollé.

ABAT-JOUR

PIED

E27 12W Max





## ESSENCE LT

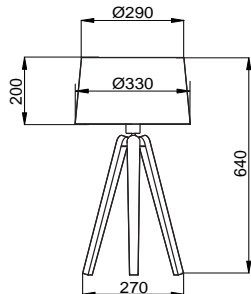
Chaleureuse et toute en naturel, la lampe   poser ESSENCE LT affirme sa personnalit , bien camp e sur ses 3 pieds plats en bois. Abat-jour en coton ou bois contrecoll . ESSENCE LT se d cline en lampadaire pour une d coration coordonn e. Luminaire livr  sans ampoule.

Mat res : acier laqu  epoxy / bois / tissu ou bois contrecoll .

ABAT-JOUR



PIED



## FLOH

Avec sa forme gracieuse, tr s f minine, la lampe FLOH s duit et trouve sa place avec bonheur sur une console d'entr e, un meuble de salon ou un bureau. Lampe   poser avec pied en m tal et abat-jour en tissu. Douille E14.

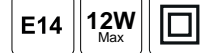
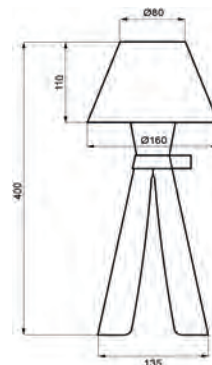
Luminaire livr  sans ampoule.

Mat res : aluminium laqu  epoxy / tissu contrecoll .

ABAT-JOUR



PIED

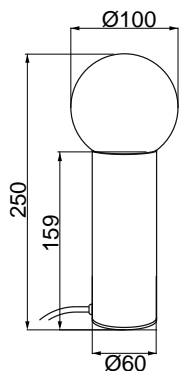


## ICE LT

Sobre et  pur e, la lampe   poser ICE LT propose une belle association de mat riaux. Son globe en verre opalin repose sur un cylindre en acier bross  vernis or. Cette lampe avec allumage tactile procure un  clairage doux et homog ne. Elle se d cline en applique pour une d coration coordonn e. Luminaire livr  sans ampoule.

Mat res : acier bross  verni or / verre.

COLORIS



## LA PETITE LAMPE

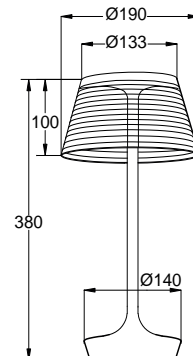
Color e et p tillante, LA PETITE LAMPE apporte fra cheur et modernit . Elle est compos e d'un pied tulipe en m tal chrom  ou peint et d'un diffuseur LED agr ment  d'un abat-jour transparent en acrylique fum  r hauss  de chrome.

Interrupteur sur le socle. Module LED int gr .

Mat res : m tal peint / acrylique.

A T G E

COLORIS



**LIGNES COURBES ET HARMONIEUSES**



## LOLA

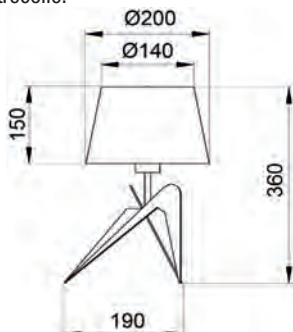
LOLA séduit par la découpe originale de son pied en acier. Sa finesse et sa légèreté rappellent l'univers de certaines sculptures de l'artiste Alexandre Calder. Cette adorable lampe à poser est parfaite sur une table de chevet, une table basse ou une console. Luminaire livré sans ampoule.

**Matières :** acier laqué époxy / tissu contrecollé.

ABAT-JOUR



PIED



E27

12W  
Max



**STATION DE RECHARGE POUR SMARTPHONE**



Existe aussi en



Applique



## LUXI LT

LUXI enchante par l'originalité de son design et de ses formes. Elle trouvera aussi bien sa place sur une console d'entrée que sur une table basse ou sur un bureau. Lampe à poser à éclairage indirect. Interrupteur tactile sur le socle en bois permettant de choisir entre 3 niveaux d'intensité lumineuse. Port USB pour charger un smartphone. Module LED intégré. LUXI se décline en applique pour une décoration coordonnée.

**Matières :** acier laqué époxy / bois.



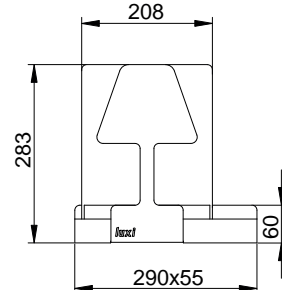
COLORIS



7W

652  
Lumens

4200K





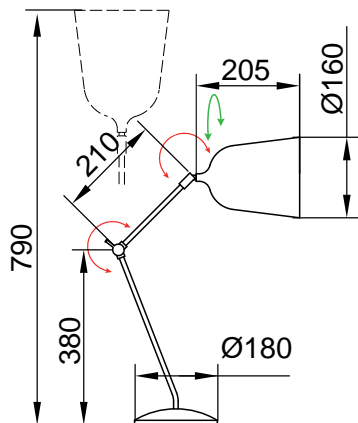
## MEKANO LT

Pétillante et dynamique, MEKANO LT permet d'orienter l'éclairage dans toutes les directions grâce à ses 2 articulations avec rotules, pour un confort visuel parfait. MEKANO LT se décline en lampadaire et en suspension pour une décoration coordonnée. Luminaire livré sans ampoule.

Matières : acier et aluminium laqué époxy.



AUTRES COLORIS SUR DEMANDE



**+ DESIGN VINTAGE**



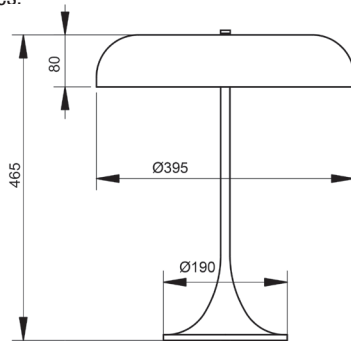
### MADISON LT

Fabriquée entièrement en métal laqué époxy, MADISON LT séduit par ses formes courbes et harmonieuses et son design vintage assumé. Grâce à ses deux sources lumineuses, cette lampe diffuse une grande quantité de lumière vers le bas ce qui la rend idéale sur un bureau ou une banque d'accueil par exemple. Luminaire livré sans ampoules.

Matières : acier et aluminium laqué époxy

COLORIS

**E27**  
x2 **12W**  
Max



**+ SON COTÉ RÉTRO ET SA GRANDE QUALITÉ D'ÉCLAIRAGE**



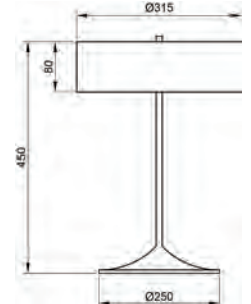
### MALIBU LT

Charme rétro pour la lampe MALIBU LT avec une belle association de bois, de chrome et de verre sablé pour une lampe de prestige. Son socle est lesté pour garantir une grande stabilité. Fût en métal chromé, abat-jour cylindrique cerclé de bois teinté avec deux diffuseurs en verre dépoli anti-éblouissement. Interrupteur marche/arrêt sur le câble. Pied : acier chromé. Abat-jour : couleur bois merisier ou ébène. Luminaire livré sans ampoules.

Matières : acier chromé / verre / bois.

COLORIS

**E27**  
x2 **12W**  
Max



**+ SOLIDITÉ DE L'ACIER ET CONTRECOLLÉ EN BOIS VÉRITABLE**



Existe aussi en



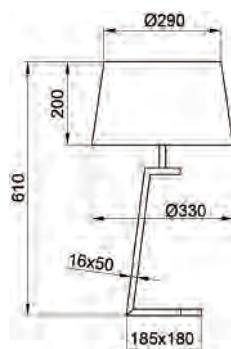
### MEMPHIS LT

Cette lampe à poser s'impose par un design osé et épuré qui lui donne une très belle modernité, tout en sobriété. MEMPHIS LT se décline en lampadaire pour une décoration coordonnée. Luminaire livré sans ampoule.

Matières : acier / tissu ou bois contrecollé.

ABAT-JOUR   
PIED

**E27**  
x2 **12W**  
Max



**+ ASSOCIATION MÉTAL ET BOIS**



Existe aussi en



### MIKADO LT

L'alternance subtile de l'acier laqué époxy et du bois donne beaucoup d'élégance à cette lampe à poser. Son abat-jour en tissu diffuse un éclairage subtil. MIKADO LT existe également en lampadaire pour une décoration coordonnée. Luminaire livré sans ampoule.

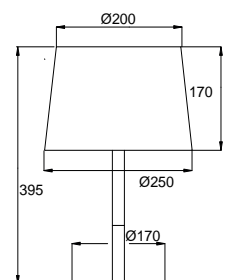
À noter que MIKADO LT blanc et chrome dispose d'une douille E27.

Matières : acier laqué époxy / bois / tissu contrecollé.

ABAT-JOUR   
PIED

AUTRES COLORIS SUR DEMANDE

**E27**  
x2 **12W**  
Max





**+ L'ORIGINALITÉ DE SON ABAT-JOUR**

Fabriqu<sup>e</sup> en France

Existe aussi en

Lampadaire

Suspension

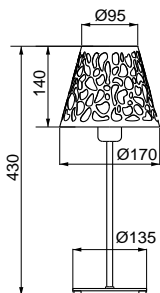
## NIHOA LT

Avec son abat-jour aux formes ajourées NIHOA LT diffuse une joyeuse lumière colorée. Le socle et le pied de cette lampe à poser sont en métal peint époxy. Son abat-jour est constitué d'une feuille de polypropylène teintée clipsée sur une structure en métal découpée et peinte en époxy. NIHOA LT se décline en lampadaire et en suspension pour une décoration coordonnée. Luminaire livré sans ampoule.

Matières : métal / polypropylène.

COLORIS AUTRES COLORIS SUR DEMANDE

E14 12W Max



**+ SON DESIGN PUR ET SON BRAS ARTICULÉ**

Fabriqu<sup>e</sup> en France

Existe aussi en

Lampadaire

## PUNCH LT

Des lignes pures et une grande sobriété du design permettent à la lampe à poser PUNCH LT de trouver sa place aussi bien sur un bureau, une commode ou une console d'entrée. Elle s'intègre dans tous types de décoration. Son bras articulé et sa hauteur réglable apportent un éclairage déporté chaleureux et adapté à différents besoins. Elle se décline en lampadaire.

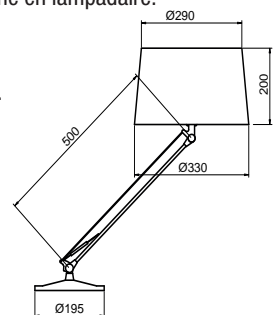
Luminaire livré sans ampoule.

Matières : métal peint / tissu contrecollé.

ABAT-JOUR

PIED

E27 12W Max







## QUATRO UP LT

Séduisante et raffinée, cette lampe à poser trouve sa place dans tous types d'intérieur. Elle est réglable en hauteur. Son pied est en métal chromé. Son mât est disponible en 3 finitions de bois différents : chêne clair, ébène ou chêne gris. Son abat-jour est en chintz blanc. Cette association de matières nobles donne beaucoup d'élégance à cette lampe à poser. QUATRO UP LT se décline en lampadaire pour une décoration coordonnée. Luminaire livré sans ampoule.

Matières : acier laqué époxy / bois / tissu contrecollé.

ABAT-JOUR

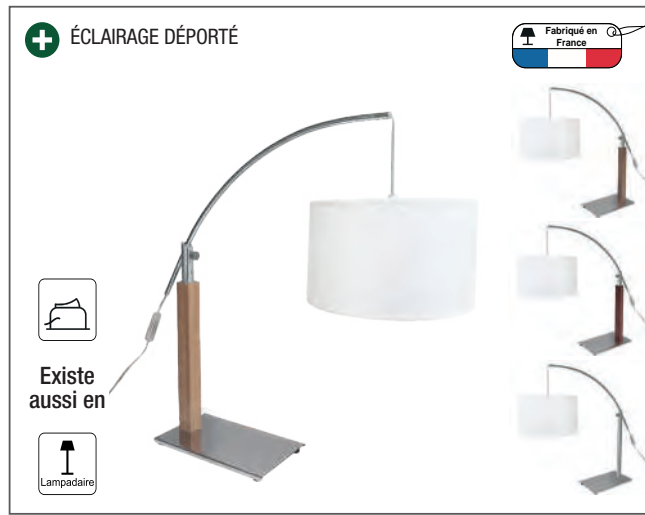
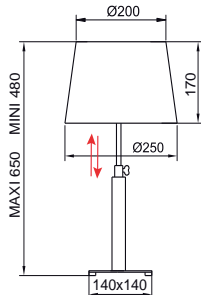


PIED



E27

12W  
Max



## RAINBOW LT

Cette lampe à poser à éclairage déporté diffuse une belle lumière. L'association bois, métal, tissu crée un ensemble particulièrement élégant. Elle est disponible en plusieurs finitions : 1 finition tout métal en acier chromé et 3 finitions métal associé à du bois teinté verni (chêne gris, chêne clair et ébène) Lampe à poser réglable en hauteur. RAINBOW LT se décline en lampadaire pour une décoration coordonnée. Luminaire livré sans ampoule.

Matières : acier chromé / bois / tissu contrecollé.

ABAT-JOUR

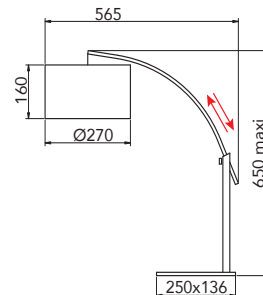


PIED



E27

12W  
Max





**+ DOUCEUR DU BOIS ET DU COTON**

Fabriqu  en France

Existe aussi en

- Lampadaire
- Suspension

### SACHA LT

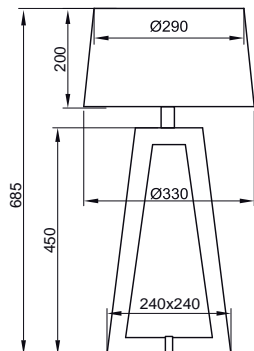
Inspir e des tendances scandinaves avec son pied en bois clair, SACHA LT saura trouver sa place dans tout type d'int rieur. Lampe   pied bois naturel en croix, fil transparent. Abat-jour en coton. SACHA LT se d cline en lampadaire et suspension pour une d coration coordonn e. Luminaire livr  sans ampoule.

Mat res : acier / bois / tissu contrecoll .

ABAT-JOUR

PIED

E27 12W Max



**+ AJUSTABLE EN HAUTEUR**

Fabriqu  en France

Existe aussi en

- Lampadaire

### STORE LT

STORE LT est une lampe   poser   l'esprit classique-chic   la fois raffin  et r tro. Son abat-jour color  et la finesse de son pied r glable en hauteur lui donnent un charme ind niable. STORE LT se d cline en lampadaire pour une d coration coordonn e. Luminaire livr  sans ampoule.

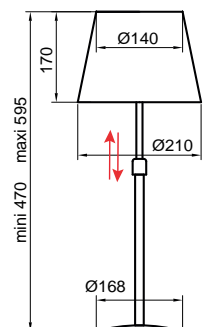
Mat res : acier bross  vernis, chrom  ou laqu   poxy / tissu contrecoll .

Toutes les combinaisons pied / abat-jour sont possibles avec les coloris suivants :

ABAT-JOUR

PIED

E27 12W Max



**+** SON DESIGN ET UNE PERSONNALITÉ AFFIRMÉE



Existe aussi en



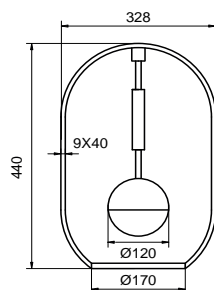
## TAMARA LT

Son design Art Déco très abouti confère à TAMARA LT une vraie personnalité. Cette lampe aux formes originales offre une très belle qualité d'éclairage. Interrupteur tactile pour choisir entre 3 niveaux d'intensité lumineuse. Tamara se décline en suspension pour une déclinaison coordonnée. Luminaire livré sans ampoule.

Remarque : l'ampoule doit être dimmable.

Matières : acier et aluminium laqué époxy / verre opalin.

COLORIS



**+** PRODUIT PHARE DE NOTRE COLLECTION



Existe aussi en

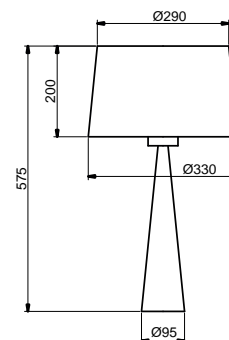


## TOTEM LT

Grand succès de notre collection, TOTEM LT séduit par son élégance et son design moderne et racé. Son pied élancé lui confère une présence majestueuse. Pied en acier placage bois ou laqué époxy. Abat-jour coordonné. Luminaire livré sans ampoule.

Matières : acier laqué époxy ou placage bois / synthétique / bois contrecollé.

COLORIS



LA FLUIDITÉ DE SES FORMES



LA STABILITÉ DE SON TRÉPIED



Existe aussi en

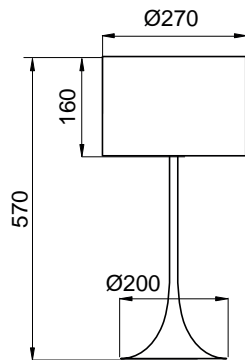


## TROMPETTE

TROMPETTE séduit par ses courbes et le mariage des matières qui lui donne un côté seventies très tendance. Pied en acier brossé verni et abat-jour en coton contrecollé. Luminaire livré sans ampoule.

Matières : acier / tissu contrecollé.

ABAT-JOUR   
PIED

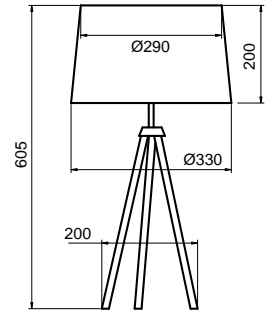


## TROPIC LT

Élégante et classique, la lampe à poser TROPIC LT est portée par trois pieds sobres et élancés. Abat-jour en contrecollage assorti translucide avec face interne chromée. Trépied en métal peint avec câble textile coloré. TROPIC LT se décline en lampadaire pour une décoration coordonnée. Luminaire livré sans ampoule.

Matières : acier laqué époxy ou chromé

LAMPE     
CÂBLE





**+ ABAT-JOUR ORIENTABLE**

Fabriqu  en France

Existe aussi en

Lampadaire

### ZAZOU LT

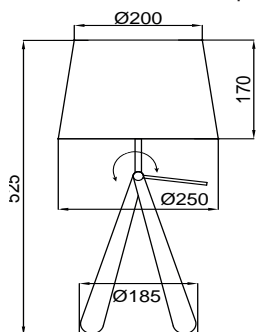
Tr s tendance, cette lampe   poser inspire un charme discret m lant la douceur du bois et la robustesse du m tal. Son abat-jour peut  tre orient  pour apporter l' clairage souhait . Pied en h tre naturel verni, socle en acier laqu   poxy blanc, bleu ou rose, abat-jour en chintz blanc. ZAZOU LT se d cline en lampadaire pour une d coration coordonn e. Luminaire livr  sans ampoule.

Mati res : acier laqu   poxy / bois / tissu contrecoll .

ABAT-JOUR

PIED

AUTRES COLORIS SUR DEMANDE



E27 12W Max

**+ FINESSE DE SES LIGNES ET ASSOCIATION LAITON ET ACIER**

Fabriqu  en France

Existe aussi en

Applique

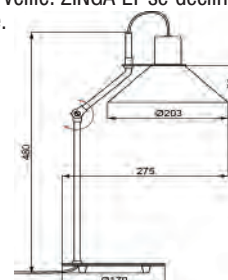
**NEW**

### ZINGA LT

La lampe ZINGA s duit par la finesse de ses lignes et l'association de mati res laiton et acier. Son design pur et  l gant enchante un bureau en y apportant une jolie touche d co. Elle est aussi parfaite en lampe de chevet et trouve sa place   merveille sur une console ou une commode. Son r flecteur tout en finesse est r hauss  par une rondelle de laiton. La rotule en laiton ponctue joliment son pied fin en m tal peint. La combinaison laiton acier fonctionne   merveille. ZINGA LT se d cline en applique pour une d clinaison coordonn e. Luminaire livr  sans ampoule.

Mati res : m tal peint / laiton bross  verni

COLORIS



E27 12W Max

# 3 LAMPADAIRES



**+** TRÈS GRAND DÉPORT D'ÉCLAIRAGE



## ARC LS

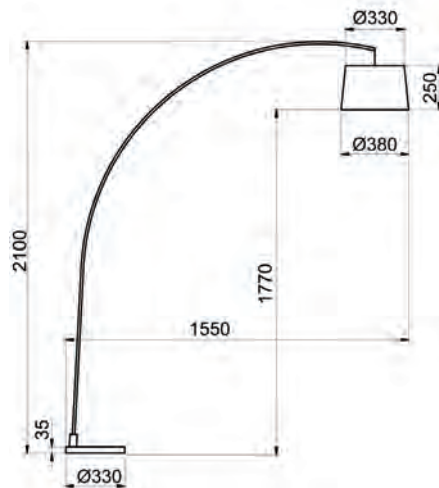
Ce lampadaire inspire la sérénité. Sa silhouette galbée offre un effet chic et intemporel. Il offre un grand déport d'éclairage, idéal à côté d'un canapé ou d'une table de salle à manger par exemple. Luminaire livré sans ampoule.

**Matières :** acier laqué époxy (noir ou blanc) ou chromé / tissu contrecollé.


ABAT-JOUR   

PIED   

E27 **12W** Max 



**+** UNE BELLE DÉCLINAISON DU THÈME DU CARRÉ



Existe aussi en



Applique



Lampe à poser

## CARO LS

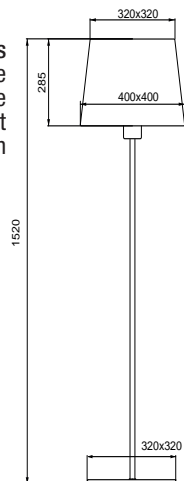
Les designs les plus simples sont parfois les meilleurs ! Le lampadaire CARO LS décline le thème du carré de son socle à son abat-jour. Son design minimaliste offre l'avantage de s'adapter à tous les styles d'intérieurs et à toutes les pièces. Il se décline en lampe à poser et en applique. Luminaire livré sans ampoule.

**Matières :** acier laqué époxy / tissu contrecollé.

ABAT-JOUR   AUTRES COLORIS SUR DEMANDE

PIED  

E27 **12W** Max 



**+** SOUPLESSE D'UTILISATION ET GRAND DÉBATTEMENT



Existe aussi en



Lampe à poser

## COSMIX LS

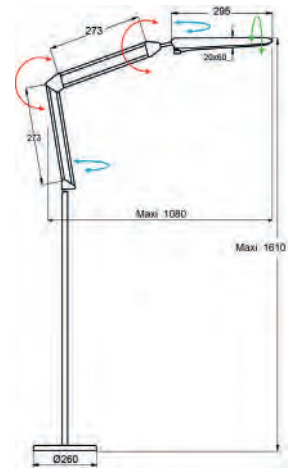
Ce lampadaire tout articulé permet de régler le flux lumineux selon ses besoins et ses envies. Interrupteur tactile permettant de choisir entre 3 intensités lumineuses sur le réflecteur. Module LED intégré.

**Matières :** acier / aluminium / synthétique.




COLORIS  

LED intégrée **8W** **828** Lumens **4000K** 



**+** SA TABLETTE TOUTE EN RONDEUR

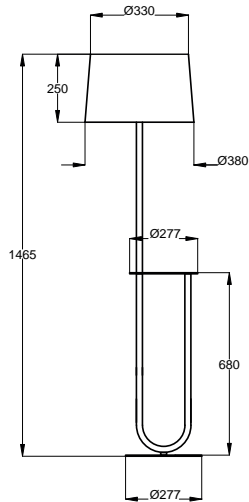


## DUO LS

Courbes harmonieuses pour le lampadaire DUO LS qui allie l'utile à la décoration avec sa jolie tablette. Son abat-jour noir diffuse un éclairage feutré et subtil pour un ensemble tout en douceur. Lampadaire en métal peint avec abat-jour en chintz noir. Luminaire livré sans ampoule.

**Matières :** acier laqué époxy / tissu contrecollé.

COLORIS  AUTRES COLORIS SUR DEMANDE



**+** CHALEUR DU BOIS



## EDEN LED

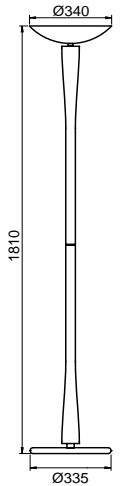
Sobriété pour ce lampadaire au mât en bois teinté légèrement évasé aux extrémités, ce qui lui donne une touche chic. EDEN LED est disponible en deux finitions de bois teinté : merisier ou poirier et avec deux modules LED différents : un module à 2700K pour une lumière chaude, un module à 4000K plus adapté pour les espaces de travail. Vasque acier laqué époxy. Socle lesté. Équipé d'un variateur d'intensité de lumière à pied. Allumage instantané. Module LED intégré.

**Matières :** acier laqué époxy / bois.

MÂT



VASQUE/SOCLE







**+ BLONDEUR DU BOIS ET LUMIÈRE DOUCE**

Fabriquée en France

Existe aussi en

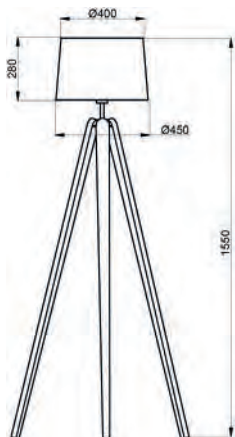
Lampe à poser

**NEW**

## ESSENCE

Chaleureux et tout en naturel, le lampadaire ESSENCE affirme sa personnalité, bien campé sur ses 3 pieds. Pieds bois plat. Abat-jour en coton ou bois contrecollé. Il se décline en lampe à poser pour une décoration coordonnée. Luminaire livré sans ampoule.

**Matières :** acier laqué époxy / bois / tissu contrecollé



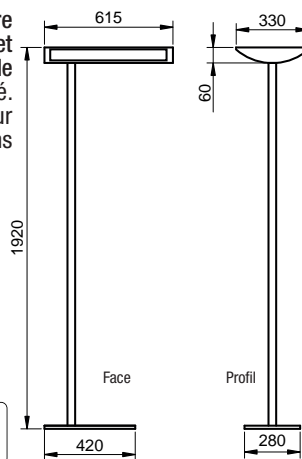
**+ ÉCLAIRAGE PUISSANT, DIRECT ET INDIRECT**

**FORUM**

## FORUM

Simple et fonctionnel, ce lampadaire fluorescent en acier laqué époxy permet un éclairage direct et indirect de grande qualité. Ballast électronique intégré. Éclairage 2 ou 4 lampes. Interrupteur sur le réflecteur. Luminaire livré sans ampoules.

**Matières :** acier laqué époxy / aluminium / synthétique.





**+** VARIATEUR DE LUMIÈRE SUR LE MÂT



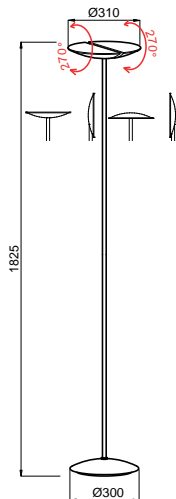
**KITEL 79**

Une pointe d'originalité pour ce lampadaire droit en acier laqué époxy et sa vasque composée de deux demi-cercles orientables. Diffuseurs en polyméthacrylate. Variateur d'intensité lumineuse sensible sur le mât. Module LED intégré. **Matières :** acier laqué epoxy / polyméthacrylate de méthyle.

A T G **E**

COLORIS

LED intégrée 30W 1660 Lumens 3000K



**+** IDÉAL EN BOUT DE CANAPÉ



**KITEL 89**

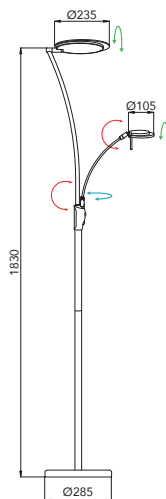
Cet astucieux lampadaire combine un éclairage à large spectre et une liseuse rotative orientable pour un confort d'éclairage adapté à chaque utilisation. Il trouvera sa place en bout de canapé ou dans une chambre de manière résolument contemporaine. Lampadaire avec liseuse. Vasque et réflecteur de la liseuse orientables. Deux interrupteurs situés sur le mât permettent la variation de l'intensité lumineuse de la vasque et de la liseuse. Modules LED intégrés.

**Matières :** acier laqué époxy / acier chromé / polyméthacrylate de méthyle


A T G **E**

COLORIS

LED intégrée 33W 3528 Lumens 3000K



**+** STABILITÉ ET GRANDE QUANTITÉ DE LUMIÈRE



LIB LED

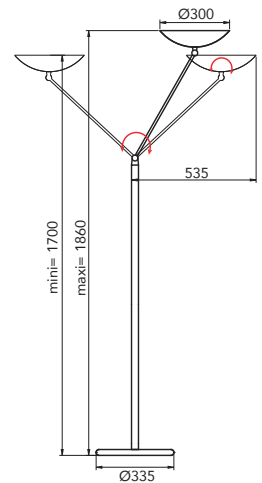


LIB LED V

## LIB LED 4 V

**Simplicité et sobriété pour ce lampadaire articulé en acier avec bras inclinable, vasque orientable et variateur d'intensité lumineuse par commande au pied.** Il procure une grande quantité de lumière. Ce lampadaire existe en plusieurs finitions : 3 finitions tout métal (LIB LED) et 3 finitions bois/métal (LIB LED 4 V). Il est disponible avec deux modules LED différents : un module à 2700K pour une lumière chaude, un module à 4000K plus adapté pour les espaces de travail. Ce lampadaire est également équipé d'un variateur d'intensité de lumière. Sa vasque est en acier laqué époxy et son socle est lesté. Allumage instantané. Module LED intégré.

**Matières :** acier laqué époxy / Bois



**+** SON SYSTÈME ANTI-ÉBLOUISSEMENT

Fabriqu<sup>e</sup> en France



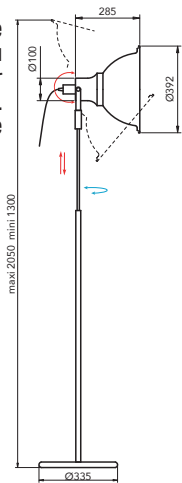

### LOFT LS

Ce lampadaire-projecteur permet d'orienter la lumière selon ses besoins. Il apporte une touche « plateau de cinéma » à la décoration. Lampadaire à hauteur réglable. Interrupteur marche/arrêt sur le réflecteur. Câble électrique recouvert de textile coloré. Luminaire livré sans ampoule.

Matière : métal peint époxy.

COLORIS  AUTRES COLORIS SUR DEMANDE

**E27** **12W** Max 



**+** LA SOBRIÉTÉ DE SES LIGNES ET LE CHOIX DES FINITIONS

Fabriqu<sup>e</sup> en France



**NEW**

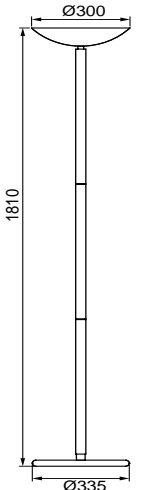
### MACAO

Grande sobriété de lignes pour ce lampadaire MACAO qui trouve sa place dans tous types de décoration. Son mât en bois carré, son socle et sa vasque chromés lui donne une touche chic intemporelle. Ce lampadaire est disponible en deux finitions de bois teinté différentes : merisier ou ébène. Il est équipé d'un module LED et d'un variateur d'intensité lumineuse situé sur le fil. Il existe avec deux modules LED différents : un module à 2700K pour une lumière chaude, un module à 4000K plus adapté pour les espaces de travail. Le socle de ce lampadaire est lesté pour une grande stabilité.

Matière : métal peint époxy.

MÂT   
 VASQUE/SOCLE 

**LED** intégrée **30,5W** **3600** Lumens  **4000K** OU **2700K**



**+** ORIENTABLE EN TOUS SENS

Fabriqu<sup>e</sup> en France



Existe aussi en   

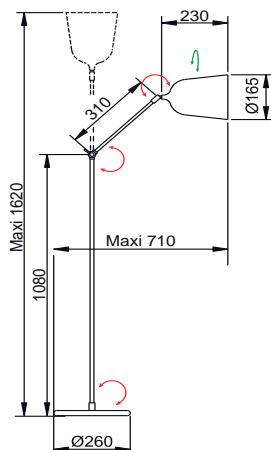
### MEKANO LS

Pétillant et dynamique, MEKANO LS permet d'orienter l'éclairage dans toutes les directions grâce à ses 3 articulations avec rotules, pour un confort visuel parfait. Se décline en lampe à poser et en suspension pour une décoration coordonnée. Luminaire livré sans ampoule.

Matière : acier laqué époxy.

COLORIS     
  AUTRES COLORIS SUR DEMANDE

**E27** **12W** Max 



**+** SOLIDITÉ DE L'ACIER ET CONTRECOLLÉ BOIS VÉRITABLE



Existe aussi en  

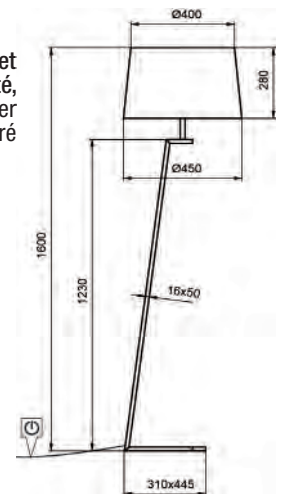
### MEMPHIS LS

Ce lampadaire s'impose par un design osé et épuré qui lui donne une très belle modernité, tout en sobriété. Se décline en lampe à poser pour une décoration coordonnée. Luminaire livré sans ampoule.

Matières : acier / tissu contrecollé ou bois contrecollé.

ABAT-JOUR    
 PIED  

**E27** **12W** Max 



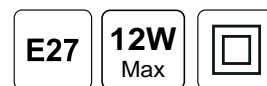


## NIHOA LS

Avec son abat-jour aux formes ajourées, NIHOA LS diffuse une joyeuse lumière colorée. Le socle et le pied de ce lampadaire sont en métal découpé. Son abat-jour est constitué d'une feuille de polypropylène teintée et clipsée sur une structure en métal peint époxy. Se décline en lampe à poser et en suspension pour une décoration coordonnée. Luminaire livré sans ampoule.

Matières : acier laqué époxy / polypropylène.

COLORIS   AUTRES COLORIS SUR DEMANDE

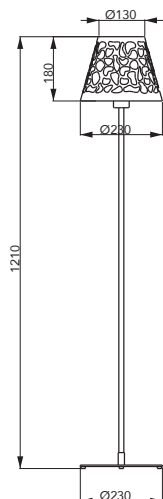


**+** L'ORIGINALITÉ DE SON ABAT-JOUR 



Existe aussi en

-  Lampe à poser
-  Suspension



**+** GRANDE STABILITÉ ET ÉCLAIRAGE PUISSANT  
HAUT ET BAS



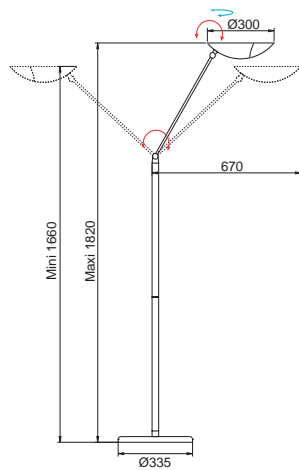
METEORE

METEORE V


## MÉTÉORE LED

Ce lampadaire articulé est équipé d'un bras inclinable, d'une vasque orientable et d'un éclairage bi-directionnel pour un très grand confort d'éclairage. Il est disponible en plusieurs finitions : 3 finitions tout métal (MÉTÉORE) et 3 finitions bois/métal (MÉTÉORE V). Luminaire livré sans ampoule.

Matières : acier laqué époxy / bois / pmma



**+** MARIAGE DU BOIS ET DU MÉTAL




Existe aussi en



## MIKADO LS

L'alternance subtile et originale de l'acier laqué époxy et du bois donne beaucoup d'élégance à ce lampadaire. Son abat-jour en tissu diffuse un éclairage subtil. Abat-jour en chintz. Se décline en lampe à poser pour une décoration coordonnée. Luminaire livré sans ampoule.

Matières : acier laqué époxy / bois / tissu contrecollé.



**+ DOUCEUR BOIS ET COTON**

Fabriqu<sup>e</sup> en France

Existe aussi en

Lampe à poser

Suspension

**SACHA LS PM**

## SACHA LS

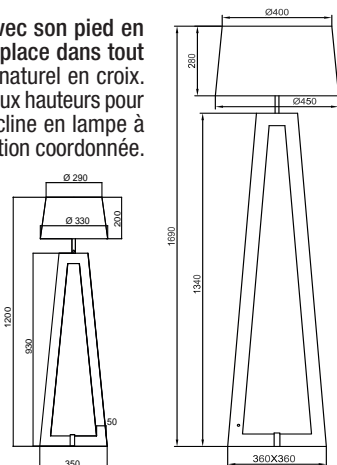
Inspiré des tendances scandinaves avec son pied en bois clair, SACHA LS saura trouver sa place dans tout type d'intérieur. Lampadaire pied bois naturel en croix. Abat-jour en chintz. Il est disponible en deux hauteurs pour correspondre à tous les besoins. Se décline en lampe à poser et en suspension pour une décoration coordonnée. Luminaire livré sans ampoule.

Matières : bois / tissu contrecollé.

ABAT-JOUR

PIED

E27 12W Max



**+ RÉGLABLE EN HAUTEUR**

Fabriqu<sup>e</sup> en France

Existe aussi en

Lampe à poser

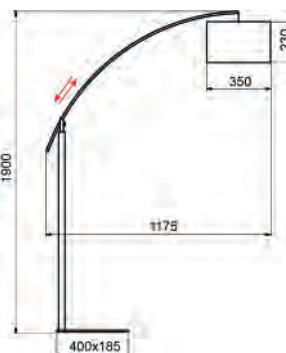
## RAINBOW LS

Ce lampadaire à éclairage déporté apporte une belle lumière et sera parfait en bout de canapé par exemple. Il est disponible en plusieurs finitions : 1 finition tout métal en acier chromé et 3 finitions métal associé à du bois teinté verni (chêne gris, chêne clair et ébène). Lampadaire réglable en hauteur. Se décline en lampe à poser pour une décoration coordonnée. Luminaire livré sans ampoule. Matières : métal chromé / bois / tissu contrecollé

ABAT-JOUR

LAMPADAIRE

E27 12W Max



**+ SON DESIGN PUR ET SON BRAS ARTICULÉ**

Fabriqu<sup>e</sup> en France

Existe aussi en

Lampe à poser

## PUNCH LS

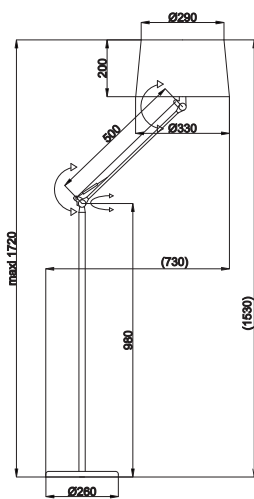
Des lignes pures et une grande sobriété du design permettent au lampadaire PUNCH LS de trouver sa place aussi bien en bout de canapé, au pied d'un bureau que dans un hall d'accueil. Il s'intègre dans tous types de décoration. Son bras articulé et sa hauteur réglable apportent un éclairage déporté chaleureux et adapté à différents besoins. Il se décline en lampe à poser pour une décoration coordonnée. Luminaire livré sans ampoule.

Matières : acier laqué époxy / tissu contrecollé

ABAT-JOUR

PIED

E27 12W Max



**+ RÉGLABLE EN HAUTEUR**

Fabriqu<sup>e</sup> en France

Existe aussi en

Lampe à poser

## QUATRO UP LS

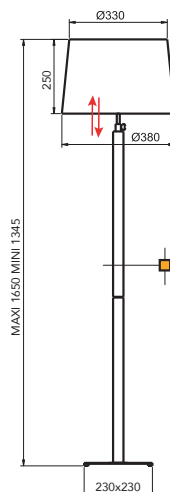
Séduisant et raffiné, ce lampadaire trouve sa place dans tous types d'intérieur. Il est réglable en hauteur. Son pied est en métal chromé. Son mât est disponible en 3 finitions de bois différents : chêne clair, ébène ou chêne gris. Son abat-jour est en chintz blanc. Cette association de matières nobles donne beaucoup d'élégance à ce lampadaire. Se décline en lampe à poser pour une décoration coordonnée. Luminaire livré sans ampoule.

Matières : acier chromé / bois / tissu contrecollé.

ABAT-JOUR

MÂT

E27 12W Max

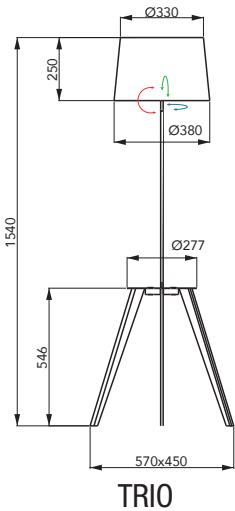




### TRIO LS

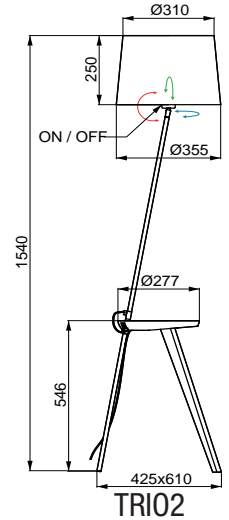
Ce lampadaire asymétrique séduit par son design et la combinaison des matières utilisées. Très pratique, il cumule plusieurs fonctions : luminaire, tablette et chargeur de smartphones. Il est idéal dans un salon, une salle d'attente ou un hall d'accueil. Lampadaire avec tablette métallique équipée d'un port USB. Piètement en bois de hêtre verni naturel. Abat-jour en tissu contrecollé. Luminaire livré sans ampoule.

**Matières :** métal laqué époxy / bois / tissu contrecollé.



**ABAT-JOUR** AUTRES COLORIS SUR DEMANDE

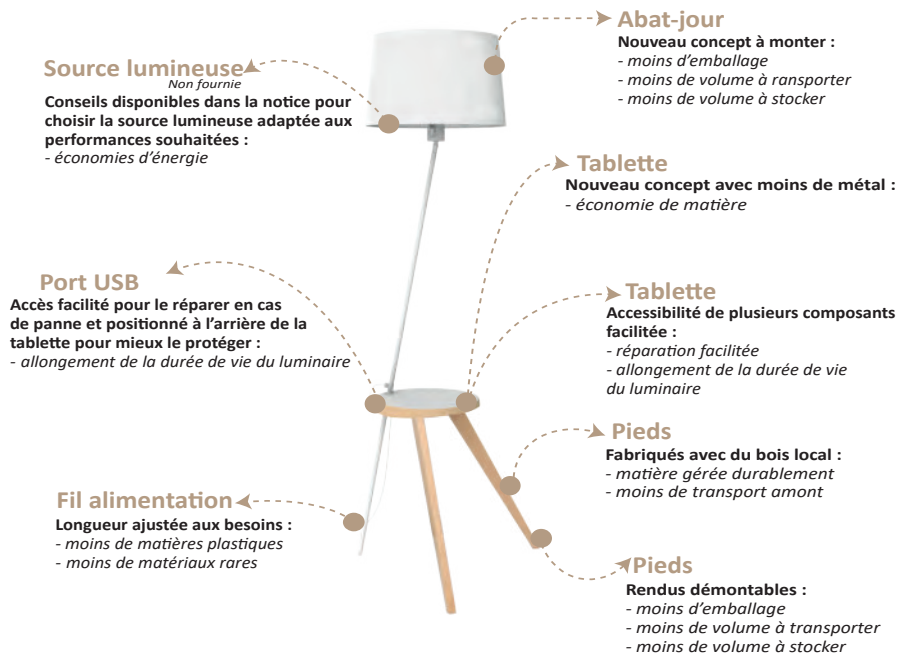
**PIED**



### PREMIER LUMINAIRE ECOCONÇU : LE TRIO2

Matières, fabrication, logistique, utilisation, fin de vie...

nous avons étudié et repensé l'ensemble du cycle de vie du lampadaire : résultat, 45 % d'impact en moins !



Une démarche accompagnée par le Pôle Ecoconception et l'agence RevalueSystems avec le soutien de l'ADEME.







**+ AJUSTABLE EN HAUTEUR**

Fabriquée en France

Existe aussi en

Lampe à poser

**+ UN PRODUIT PHARE DE NOTRE COLLECTION**

Existe aussi en

Lampe à poser

## STORE LS

STORE LS est un lampadaire à l'esprit classique-chic à la fois raffiné et rétro. Son abat-jour coloré et la finesse de son pied réglable en hauteur lui confèrent un charme indéniabable. Se décline en lampe à poser pour une décoration coordonnée. Luminaire livré sans ampoule.

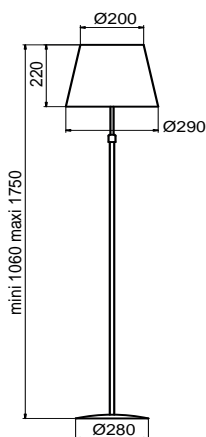
**Matières :** acier brossé vernis, laqué époxy ou acier chromé / tissu contrecollé.

Toutes les combinaisons pied / abat-jour sont possibles avec les coloris suivants :

PIED

ABAT-JOUR

E27 12W Max



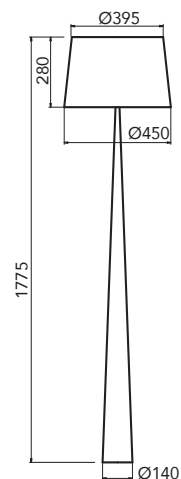
## TOTEM LS

Grand succès de notre collection, TOTEM LS séduit par son élégance et son design moderne et racé. Son pied élancé lui confère une présence majestueuse. Pied en acier laqué époxy peint ou acier contrecollé bois véritable. Abat-jour en contrecollé bois véritable ou noir ou blanc avec face interne chromée. Se décline en lampe à poser pour une décoration coordonnée. Luminaire livré sans ampoule.

**Matières :** acier laqué époxy / synthétique ou bois contrecollé.

COLORIS

E27 12W Max



**+** SON DESIGN ORIGINAL ET SON RÉFLECTEUR POSITIONNÉ SUR LE CÔTÉ

Fabriqué en France

Existe aussi en

Suspension

**NEW**

## WOODY LS

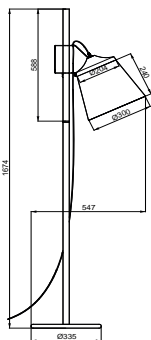
Le lampadaire WOODY LS séduit par l'originalité de son design. Son réflecteur conique incliné et positionné sur le côté du mat, lui confère un look décalé très tendance. L'association des matières est particulièrement réussie avec une alternance de bois de hêtre naturel et de métal peint. Le réflecteur en tissu apporte une touche de douceur à l'ensemble. Avec sa poignée, le lampadaire WOODY est facile à déplacer et à positionner comme on le souhaite, en fonction des besoins, pour un éclairage ultra confortable. WOODY LS se décline en suspension pour une décoration coordonnée. Luminaire livré sans ampoule.

Matières : bois / métal peint

ABAT-JOUR

PIED

**E27** **12W** Max



**+** LA STABILITÉ DE SON TRÉPIED

Fabriqué en France

Existe aussi en

Lampe à poser

## TROPIC LS

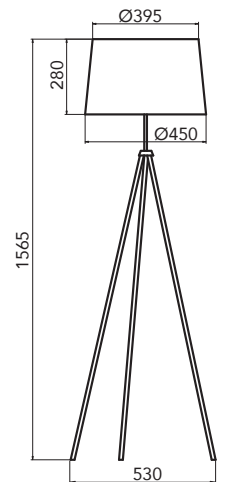
Élégant et classique, le lampadaire TROPIC LS est porté par trois pieds sobres et élancés. Abat-jour en contrecollé assorti translucide avec face interne chromée. Trépied en métal. Câble en textile coloré. Se décline en lampe à poser pour une décoration coordonnée. Luminaire livré sans ampoule.

Matières : acier laqué époxy / synthétique.

LAMPE

CÂBLE

**E27** **12W** Max





**+ ABAT-JOUR ORIENTABLE**

Fabriquée en France

Existe aussi en

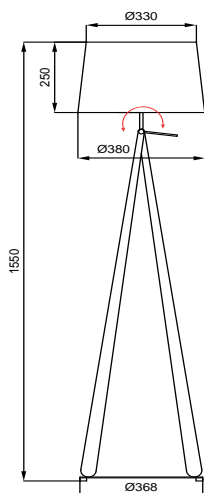
Lampe à poser

### ZAZOU LS

Très tendance, ZAZOU LS inspire un charme discret mêlant la douceur du bois et la robustesse du métal. Son abat-jour peut être orientable pour apporter l'éclairage souhaité. Pied en hêtre naturel verni, socle en acier laqué époxy blanc, bleu ou rose, abat-jour en chintz blanc. Se décline en lampe à poser pour une décoration coordonnée. Luminaire livré sans ampoule. Matières : acier laqué époxy / bois / tissu contrecollé.

- ABAT-JOUR
- PIED    AUTRES COLORIS SUR DEMANDE

E27 12W Max



**+ SA GRANDE CAPACITÉ D'ÉCLAIRAGE**

Fabriquée en France

Lampe à poser

### ZEN LED V

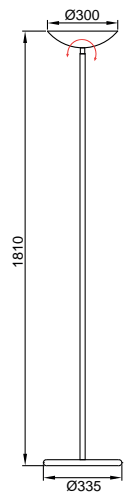
Sobriété et simplicité pour ce lampadaire qui peut apporter beaucoup de lumière si besoin mais qui sait s'adapter à chaque usage. ZEN LED existe avec deux modules LED différents : un module de 4000K pour une ambiance plus neutre et un module de 2700K pour une lumière plus chaude. Lampadaire avec réflecteur orientable. Variateur d'intensité lumineuse sur le câble. Socle lesté. Module LED intégré.

Matière : acier peint époxy.

- COLORIS    A G F

4000K OU 2700K

LED intégrée 30,5W 3600 Lumens





# 4 SUSPENSIONS

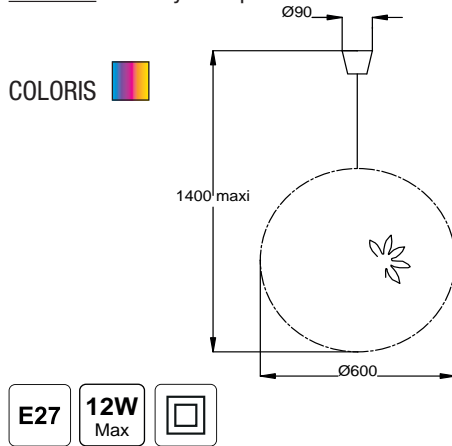




## BRASIL S

Colorée et pétillante, la suspension BRASIL S apporte fraîcheur et bonne humeur. Elle trouve avec bonheur sa place dans une chambre d'enfants par exemple. Produit à assembler soi-même, Luminaire livré sans ampoule.

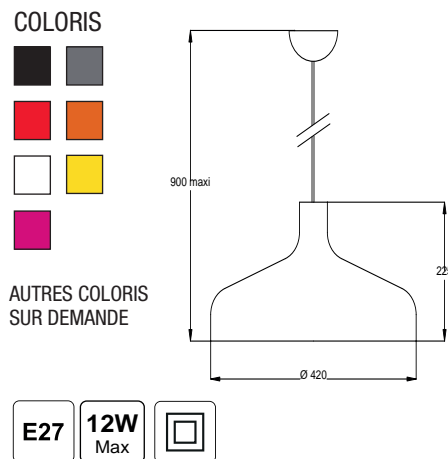
Matériaux : acier / synthétique.



## BRASILIA S

La suspension BRASILIA S séduit par ses couleurs pétillantes et la sobriété de ses lignes. Métal laqué époxy. Luminaire livré sans ampoule.

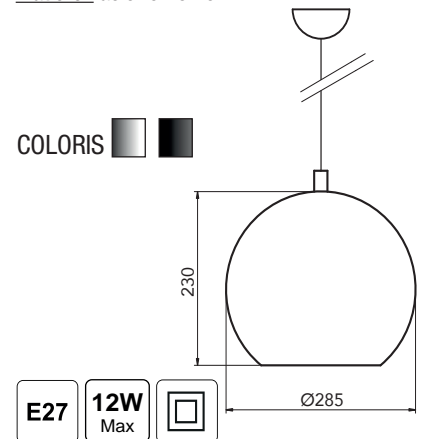
Matériau : aluminium laqué époxy.



## BULLE RS

La suspension BULLE RS joue sur les effets de miroir avec sa forme boule en métal. Elle renvoie la lumière d'une manière subtile et procure un bel éclairage. Luminaire livré sans ampoule.

Matériau : acier chromé.





**+** SES CHARMANTES COUPELLES DORÉES QUI REFLÈTENT INDIRECTEMENT LA LUMIÈRE

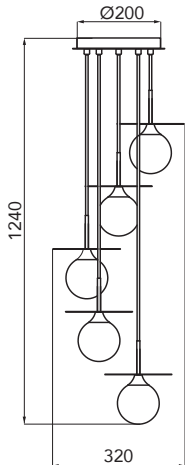


### CASCADE S

CASCADE S séduit par ses lignes fluides et une association de matières très réussie. Elle diffuse une belle lumière pour créer une ambiance chaleureuse. Suspension comprenant 5 réflecteurs. Luminaire livré sans ampoules.

Matières : métal peint / verre opalin.

COLORIS   
CÂBLE 



**G9** x5 **5W** Max 

**+** L'ÉQUILIBRE RÉUSSI DU DESIGN

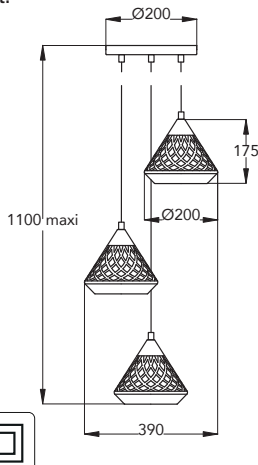


### CONE 3 S

Le subtil équilibre créé par les différentes hauteurs de ses trois cônes joliment ajourés donne un charme assumé à cette suspension. Luminaire livré sans ampoules.

Matière : acier peint.

COLORIS 



**E14** x3 **12W** Max 

**+** SA RONDEUR ET SA SOBRIÉTÉ

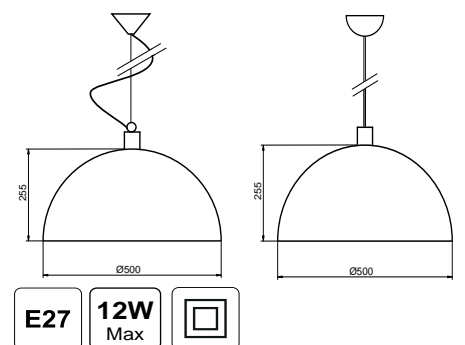


### DOMES

Design sobre et épuré pour la suspension DOME qui trouvera sa place dans tous types d'intérieurs. Elle habille avec chic et élégance même les grands espaces. Luminaire livré sans ampoule.

Matière : acier peint.

COLORIS   



**E27** **12W** Max 

**+** SON LOOK INDUSTRIEL

Fabriqué en France

Existe aussi en

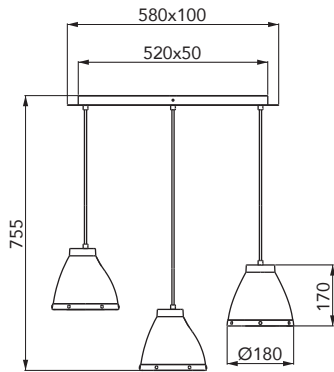


NEW

## CLARELLE S

Originalité de style et de forme pour cette suspension CLARELLE S. Son look industriel lui permettra de trouver sa place dans un bureau comme dans un intérieur moderne. Chaque source lumineuse est réglable en hauteur à l'installation. Cette suspension existe en 2 versions : 1 version avec 1 réflecteur et une version avec 3 réflecteurs. Suspension en métal. Elle se décline en lampe à poser et en applique pour une décoration coordonnée. Luminaire livré sans ampoules.

Matériaux : acier et aluminium laqué époxy / bois.




COLORIS

AUTRES COLORIS SUR DEMANDE

E27 x3 12W Max





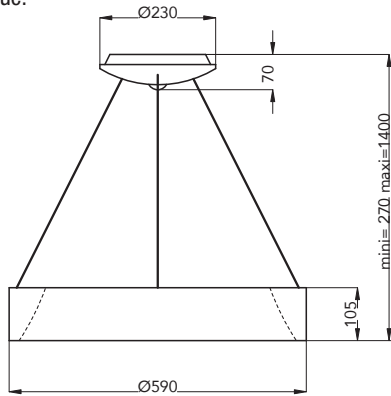
### EPSILON S 59

Cette suspension aérienne et graphique ajoute une note contemporaine à la décoration d'un salon, d'un hall d'hôtel, d'une cuisine ou de bureaux. Suspension équipée d'un module LED intégré.

Matières : aluminium / synthétique.

A  
t  
G  
**E**

COLORIS

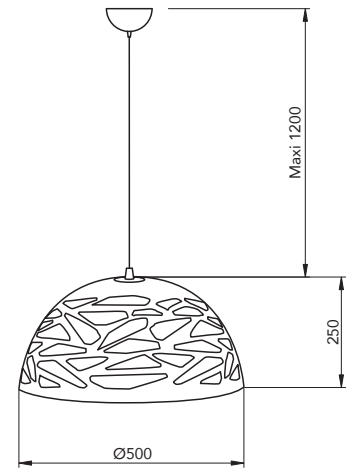


### LASER S

La suspension LASER S joue avec les effets de transparence des ondulantes découpes réalisées dans le métal pour une ambiance moderne et un style affirmé. Luminaire livré sans ampoule.

Matière : acier peint.

COLORIS







**+** SON ADAPTABILITÉ ET LA GRANDE QUANTITÉ D'ÉCLAIRAGE FOURNIE

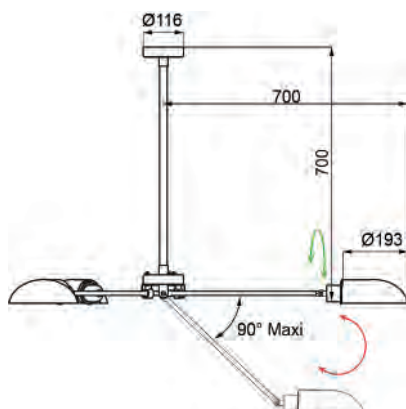
Fabriqué en France

### LAUTAN S

Avec ses 3 bras et ses 6 rotules, la suspension LAUTAN S s'adapte avec une facilité déconcertante à des hauteurs de plafond différentes et aux configurations les plus excentriques. Par son envergure, LAUTAN S meuble de grands espaces et ses 3 sources lumineuses apportent une grande quantité d'éclairage que l'on peut orienter comme on le souhaite. Luminaire livré sans ampoules.

**Matières :** acier laqué époxy /aluminium

**COLORIS**   
AUTRES COLORIS SUR DEMANDE



**E27** x3 **12W** Max

**+** SUBTIL ÉCLAIRAGE AJOURÉ


Fabriqué en France

### LINHA S

Beaucoup d'élégance pour la suspension LINHA S composée d'une belle pièce de bois de hêtre et d'un diffuseur sablé qui diffuse la lumière de manière chaleureuse et homogène. La hauteur de cette suspension est réglable pour s'adapter à tous les intérieurs. Elle est parfaite au-dessus d'une table, dans un couloir ou un hall d'entrée. Module LED intégré.

**Matières :** bois / acier laqué époxy / pmma

**COLORIS**  AUTRES COLORIS SUR DEMANDE



**LED** intégrée **20W** **1230** Lumens **3000K**




### LOFT S

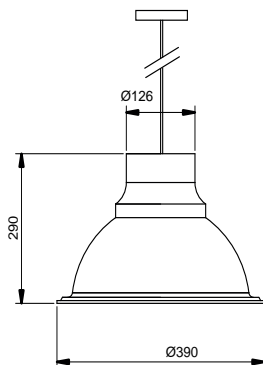
Parfaite dans une cuisine ou un espace de travail, LOFT S apporte une touche colorée et un côté industriel intemporel à tous les lieux de vie. Luminaire livré sans ampoule.

Matière : métal laqué époxy.

#### COLORIS



AUTRES COLORIS SUR DEMANDE

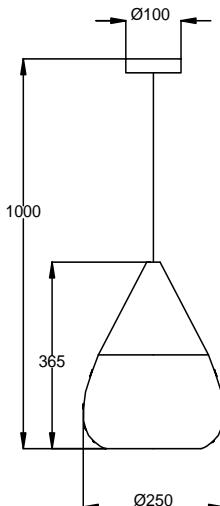


### MAROC S

La suspension MAROC S évoque les moucharabiés orientaux et diffuse une subtile lumière. Luminaire livré sans ampoule.

Matière : acier peint.

COLORIS


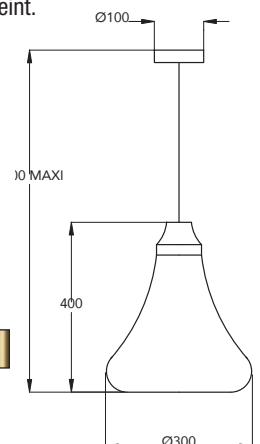


### NASHI S

Subtil jeu de lumière avec la délicate suspension NASHI pour un éclairage raffiné. Luminaire livré sans ampoule.

Matière : acier peint.

COLORIS

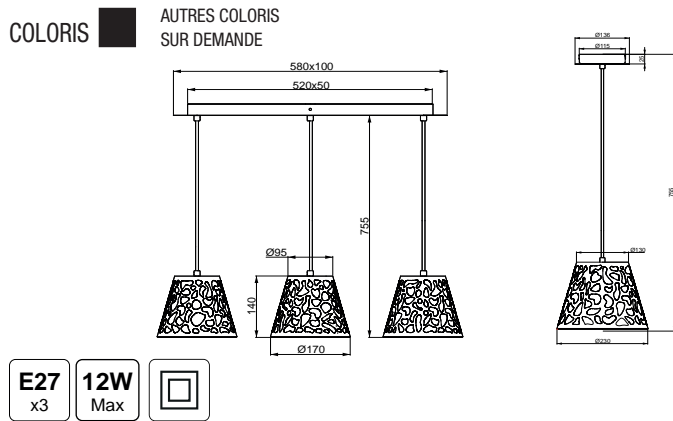




## NIHOA S

Avec son abat-jour aux formes ajourées, NIHOA S diffuse une joyeuse lumière. Le pavillon est en métal découpé et peint en époxy. Son abat-jour est constitué d'une feuille de polypropylène teintée et clipsée sur une structure en métal peint époxy. Se décline en lampe à poser et en lampadaire pour une décoration coordonnée. Luminaire livré sans ampoules.

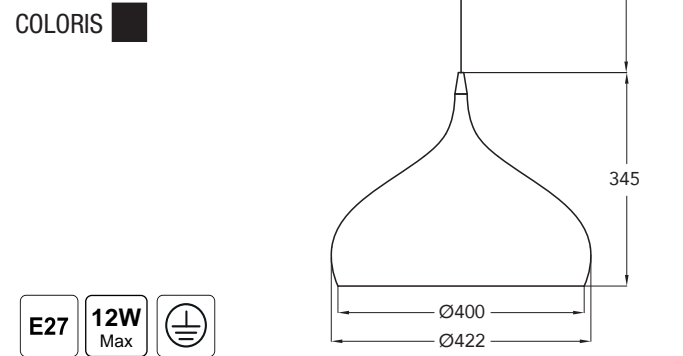
Matières : acier laqué époxy / polypropylène.



## NORMA S

Avec ses formes douces et arrondies, NORMA S s'inscrit dans la tendance cocooning. L'intérieur doré du diffuseur apporte une chaleureuse lumière pour un grand confort lumineux. Luminaire livré sans ampoule.

Matière : aluminium peint.



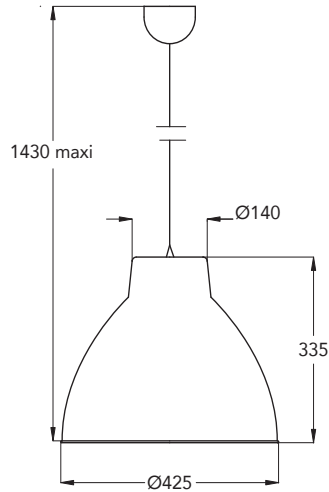
+ DESIGN TRÈS ACTUEL ET TAILLE ADAPTÉE À DE BEAUX VOLUMES



### S 2089

Inspirée du style industriel, cette suspension en aluminium brossé vernis satiné personnalise une cuisine, une salle à manger ou un espace de travail. Luminaire livré sans ampoule.


Matériau : aluminium brossé.



COLORIS



+ SA SOBRIÉTÉ ET LA DOUCEUR DU COTON



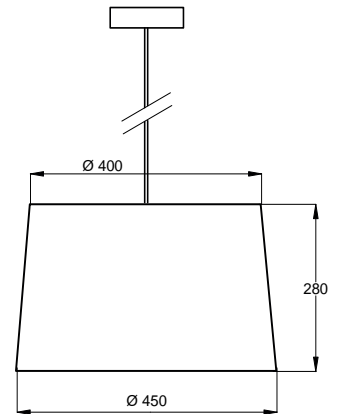
Existe aussi en



### SACHA S

Simple et design, cette suspension apporte une douce et chaleureuse lumière. Structure en métal peint et coton. Elle se décline en lampe à poser et en lampadaire pour une décoration coordonnée. Luminaire livré sans ampoule.

Matériaux : métal laqué époxy / tissu contrecollé.



COLORIS





## MEKANO S

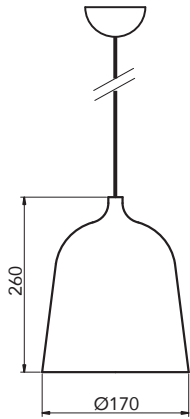
Simplicité et sobriété pour cette suspension en métal peint. Elle trouvera sa place partout et apportera du peps à tous les intérieurs. Cette suspension se décline en lampadaire et lampe à poser pour une décoration coordonnée. Luminaire livré sans ampoule.

Matière : métal laqué époxy.

COLORIS

AUTRES COLORIS SUR DEMANDE

E14 **12W** Max



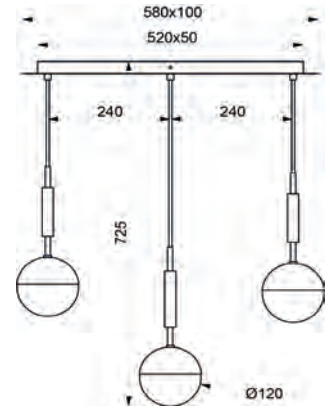
## TAMARA S

Son design Art Déco très abouti confère à TAMARA S une vraie personnalité. Cette suspension aux formes originales offre une très belle qualité d'éclairage. Interrupteur tactile pour choisir entre 3 niveaux d'intensité lumineuse. La suspension TAMARA S se décline en lampe à poser pour une décoration coordonnée. Luminaire livré sans ampoule.

Matière : acier et aluminium laqué époxy / verre opalin.

COLORIS

G9 x3 **5W** Maxi



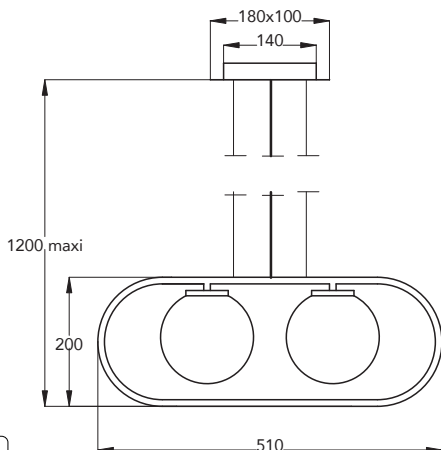
## TACATAC S

TACATAC S séduit par son design graphique. Cette suspension apporte une note très tendance à tous les lieux de vie. Luminaire livré sans ampoules.

Matières : acier peint / verre opalin.

COLORIS

G9 x2 **5W** Max



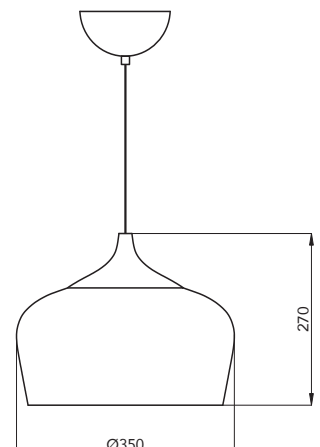
## VOLTIGE S

Avec le subtil mariage de l'effet bois et du métal peint, la suspension VOLTIGE S a de l'allure et du style. Luminaire livré sans ampoule.

Matière : métal laqué époxy.

COLORIS

E27 **12W** Max



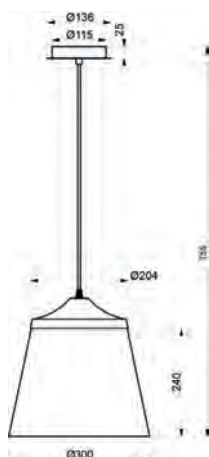


## WOODY S

La suspension WOODY séduit par l'originalité de son design. Son réflecteur conique lui confère un look décalé très tendance. Le réflecteur en tissu apporte une touche de douceur à l'ensemble. Cette suspension se décline en lampadaire pour une décoration coordonnée. Luminaire livré sans ampoule.

Matières : métal peint / tissu contrecollé

COLORIS



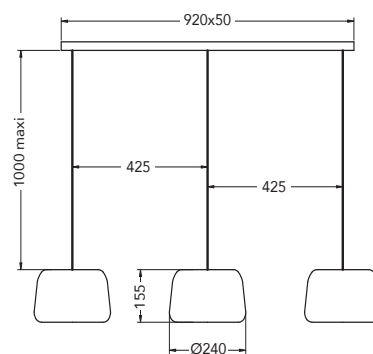
## XENIA S

XENIA S apporte une touche de nature dans tous les intérieurs pour une ambiance zen et chaleureuse. Cette suspension en osier dispose de 3 sources lumineuses chacune abritées sous une jolie corbeille en osier. Chaque source lumineuse est réglable en hauteur à l'installation pour composer sa suspension selon ses envies. Luminaire livré sans ampoule.

Matières : métal peint / osier

PATERE

ABAT-JOUR



# 5 APPLIQUES



**ALUMINOR**  
LUMINAIRES

**+ SES DEUX SOURCES D'ÉCLAIRAGE**



**+ SON PORT USB ET SES DEUX SOURCES D'ÉCLAIRAGE**



**AP 5004**

Parfaite en tête de lit, cette applique est à la fois une liseuse orientable et une source de lumière douce et chaleureuse. Sa patère chromée lui donne beaucoup d'allure. Applique double éclairage : patère (ampoule non fournie) + liseuse articulée équipée d'une LED intégrée. Deux interrupteurs indépendants. Luminaire livré sans ampoule.

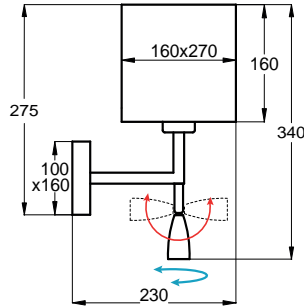
Matières : acier chromé / tissu contrecollé.

**A T G E**

PATÈRE ABAT-JOUR

APPLIQUE **E27** **12W** Max

LISEUSE **LED** intégrée **1W**



**ASSET**

Une applique classique chic à usages multiples : avec sa liseuse orientable en tous sens et son port USB qui permet de recharger son téléphone en le gardant près de soi, ASSET habille tous types de têtes de lit avec sobriété et élégance. Applique double éclairage : patère (ampoule non fournie) + liseuse à bras flexible équipée d'une LED intégrée. Deux interrupteurs indépendants. Luminaire livré sans ampoule.

Matières : acier chromé / tissu contrecollé.

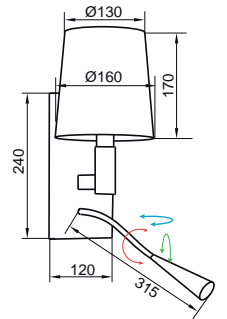
**A T G E**

ABAT-JOUR

PATÈRE

APPLIQUE **E14** **12W** Max

LISEUSE **LED** intégrée **1W**







**+ DESIGN RÉTRO**

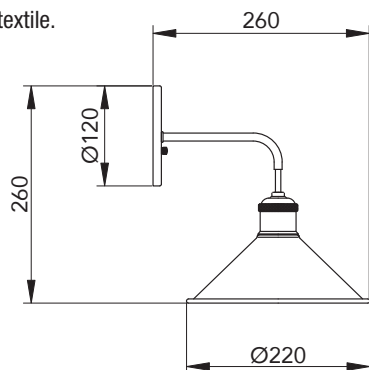


**BELL AP**

Pétillantes et colorées, les appliques BELL AP séduisent par une subtile association de matières et leurs cordelettes torsadées qui leur donnent un côté rétro tout à fait charmant. Luminaire livré sans ampoule.

Matières : acier / laiton / cordon textile.

COLORIS   



**E27** **12W** Max 

**+ UNE BELLE DÉCLINAISON DU THÈME DU CARRÉ**



Existe aussi en



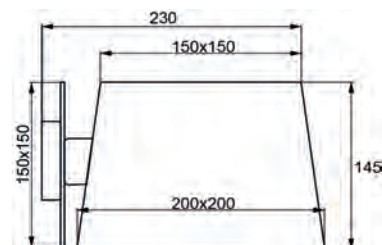
**CARO AP**

Les designs les plus simples sont parfois les meilleurs ! L'applique CARO AP décline le thème du carré de son abat-jour jusqu'à sa fixation. Son design minimaliste offre l'avantage de s'adapter à tous les styles de décoration. Son bel abat-jour joue discrètement à cache-cache avec sa fixation pour une très belle sobriété. Elle se décline en lampe à poser et en lampadaire. Luminaire livré sans ampoule.

Matières : acier laqué époxy et tissu contrecollé

ABAT-JOUR    
PATÈRE  

**E27** **12W** Max 





**+ SON LOOK INDUSTRIEL**

Fabriquée en France

Existe aussi en

Lampe à poser

Suspension

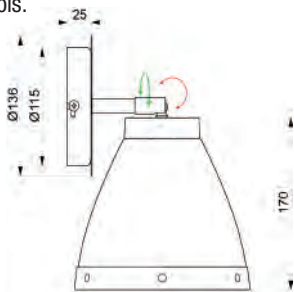
**NEW**

### CLARELLE AP

Originalité de style et de forme pour cette applique CLARELLE AP. Son look industriel lui permettra de trouver sa place dans une chambre à la décoration actuelle, une entrée, un couloir ou des bureaux à la décoration industrielle. Orientable, elle diffuse la lumière précisément là où on le souhaite. Cette applique se décline en lampe à poser et en suspension pour une décoration coordonnée. Luminaire livré sans ampoule.

Matériaux : acier et aluminium laqué époxy / bois.

COLORIS  AUTRES COLORIS SUR DEMANDE



**E27** **12W** Max 

**+ SON ALLUMAGE TACTILE**

Existe aussi en

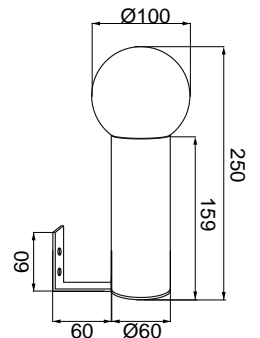
Lampe à poser

### ICE AP

Sobre et épurée, l'applique ICE AP propose une belle association de matériaux. Son globe en verre opalin repose sur un cylindre en acier brossé verni or. Cette applique avec un allumage tactile procure un éclairage doux et homogène. Elle se décline en lampe à poser pour une décoration coordonnée. Luminaire livré sans ampoule.

Matériaux : acier brossé verni or / verre.

COLORIS 



**E14** **12W** Max 

+ SON ÉCLAIRAGE CHAUD ET CHALEUREUX



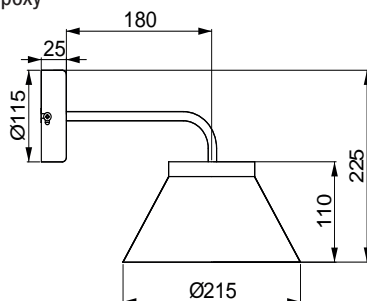
NEW

## LORE

La simplicité et la qualité des matériaux de l'applique LORE mettront tout le monde d'accord. Ses formes franches et modernes teintées de couleurs sobres et nobles donnent à cette applique un côté intemporel et déclinable dans plusieurs environnements. Son intérieur couleur or diffuse une lumière chaude propice à la détente. Luminaire livré sans ampoule.

Matériaux : acier et aluminium laqué epoxy

COLORIS  AUTRES COLORIS SUR DEMANDE



E27

12W  
Max



+ SON LOOK CHARMANT ET LA DOUCEUR DE SON ÉCLAIRAGE INDIRECT



Existe aussi en

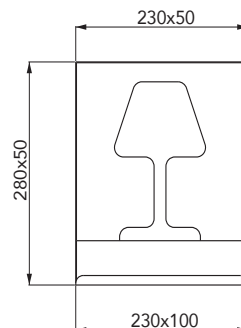


## LUXI AP

LUXI AP enchante par l'originalité de son design et de ses formes. Elle trouvera aussi bien sa place dans une chambre que dans un couloir ou un hall d'entrée. Applique à éclairage indirect. Interrupteur tactile pour choisir entre 3 niveaux d'intensité lumineuse. Tablette en métal peint et port USB pour charger un smartphone. Se décline en lampe à poser pour une décoration coordonnée. Luminaire livré sans ampoule.

Matériaux : acier laqué époxy / bois hêtre.

COLORIS  AUTRES COLORIS SUR DEMANDE



G9  
dimmable

5W  
Maxi



**+** UN MARIAGE DE MATÉRIAUX RÉUSSI POUR BEAUCOUP D'ÉLÉGANCE

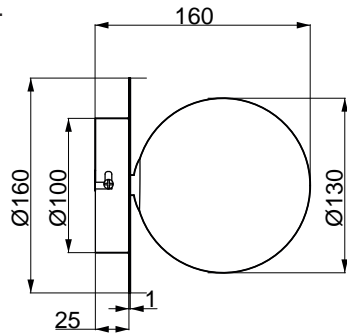


## MARQUISE

Charme fou pour l'applique MARQUISE AP. Elle est composée d'une délicate feuille de métal ronde et d'une sphère de verre texturé qui diffuse la lumière avec de charmants reflets. Elle apporte une note d'élégance à une chambre ou un couloir. Luminaire livré sans ampoule.

Matériaux : acier brossé verni or / verre.

COLORIS 



**+** SON PORT USB ET SON DESIGN PUR ET ÉLÉGANT



Existe aussi en



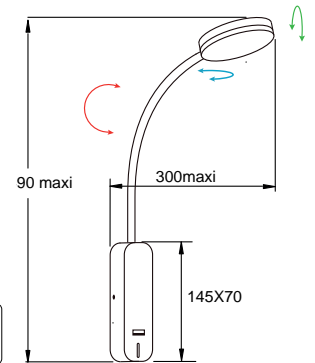
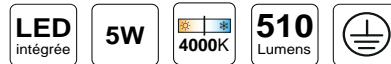
## OMEGA 100

OMEGA 100 séduit par son design moderne et épuré. Son bras flexible permet d'orienter la lumière dans toutes les directions. Applique murale équipée d'un module LED intégré. Interrupteur tactile (faisant aussi office de veilleuse) sur la base pour choisir entre 3 niveaux d'intensité lumineuse. Port USB pour recharger téléphone ou tablette.

Matériaux : acier peint époxy / pmma.



COLORIS  



+ SA LUMIÈRE DOUCE

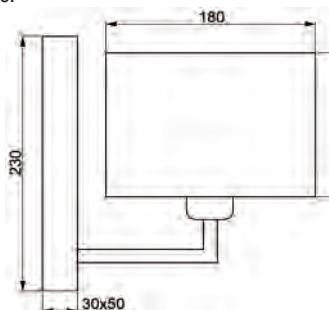


## ROLLO

Une allure sobre et élégante pour cette applique ROLLO AP. Son bras fin en acier noir ou gris contraste avec la rondeur de son abat-jour en coton blanc. Cette applique peut être installée le bras vers le haut ou vers le bas selon les envies. En chevet ou au-dessus d'un bureau, ROLLO AP diffuse une lumière douce et chaleureuse. Luminaire livré sans ampoule.

Matières : acier laqué époxy / tissu contrecollé.

ABAT-JOUR   
 PATERE   
 AUTRES COLORIS SUR DEMANDE



+ ÉCLAIRAGE DIRECTIONNEL POUR UN GRAND CONFORT



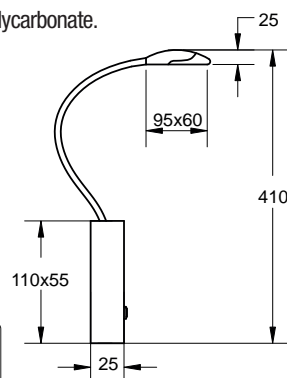
## SNAKE AP

SNAKE AP permet d'orienter parfaitement la lumière selon ses envies. Applique LED sur flexible. Patère avec interrupteur. Réglable en hauteur. Module LED intégré.

Matières : aluminium brossé satiné / polycarbonate.



COLORIS



+ SA GRANDE ROBUSTESSE



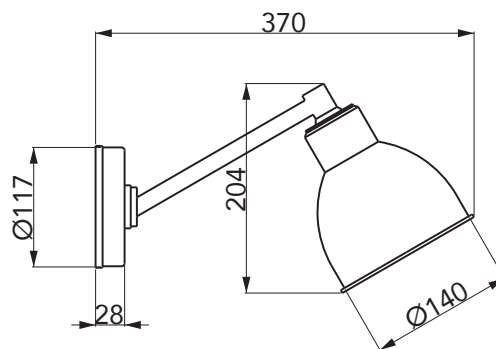
## STAN AP

Cette applique simple et résistante trouve sa place dans tous les lieux de vie. Sur demande l'applique peut être classée IP44, et ainsi être installée dans des pièces humides type cuisine ou salle de bain. Douille E27. Luminaire livré sans ampoule.

Conseil : ampoule LED 8W maximum.

Matière : acier laqué époxy.

PATERE   
 REFLECTEUR





## ZINGA AP

L'applique ZINGA AP séduit par sa finesse et l'association de matières laiton et acier. Son design pur et élégant apporte une touche déco très tendance à une chambre en tête de lit. Elle trouve aussi très bien sa place dans un couloir. Son réflecteur tout en finesse est réhaussé par une rondelle de laiton. La combinaison laiton acier fonctionne à merveille. Cette applique se décline en lampe à poser pour une décoration coordonnée. Luminaire livré sans ampoule.

Matières : aluminium / laiton / métal peint

COLORIS 

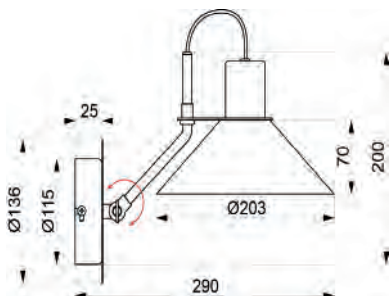


 FINESSE DE SES LIGNES ET ASSOCIATION LAITON ET ACIER

 Fabriqué en France

Existe aussi en  Lampe à poser

**NEW**



# LÉGENDES



## CARACTÉRISTIQUES

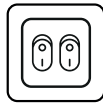
### Interrupteurs



INTERRUPTEUR AU PIED



1 INTERRUPTEUR SUR LE PRODUIT



2 INTERRUPTEURS SUR LE PRODUIT



INTERRUPTEUR SUR LE FIL

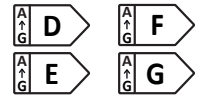


INTERRUPTEUR SENSITIF



ALLUMAGE TACTILE

### Etiquette énergie



### Source lumineuse



AMPOULE LED




VARIATEUR D'INTENSITÉ LUMINEUSE



VARIATEUR DE LA TEMPÉRATURE DE COULEUR DE LA LUMIÈRE

### Fonctionnalités



PORT USB



FONCTION VEILLEUSE



FONCTION MINUTERIE




FONCTION INDUCTION

### Protection électrique



PROTECTION CLASSE 1



PROTECTION CLASSE 2



PROTECTION CLASSE 3

### Déclinaison



Lampe de bureau




Lampe à poser



Lampadaire



Suspension



Applique

## MATÉRIAUX ET FINITION

### Bois



2 - HÊTRE VERNIS NATUREL



4 - TEINTE MERISIER



11 - TEINTE POIRIER



5 - CHÊNE VERNIS



7 - TEINTE CHÊNE GRIS



9 - TEINTE ÉBÈNE

### Abat-jour coton



CHINTZ IVOIRE



CHINTZ BLANC



CHINTZ NOIR



CHINTZ ROUGE



CHINTZ TAUPE



CHINTZ MOTIF

### Métal



ACIER BROSSÉ



ACIER CHROMÉ



ALUMINIUM



MÉTAL ANODISÉ



CHROME NOIR



DORE ROSE

### Abat-jour autres matériaux



NOIR CHROME



BLANC CHROME



CHROME CHROME



PLACAGE BOIS



OSIER

## COLORIS

### Teintes RAL



BLANC RAL 9016 SATINÉ, TEXTURÉ\_B\_BT



ORANGE RAL 9008\_0 MAT



VERT RAL 6005\_V5 SATINÉ



BLANC RAL 9003 BRILLANT\_BB



ROUGE RAL 3000\_R BRILLANT



ROUGE RAL 3004\_R2 SATINÉ



NOIR RAL 9005 SATINÉ, BRILLANT, TEXTURÉ\_N\_NB\_T



JAUNE RAL 1018\_J SATINÉ



GRIS RAL 7033\_G3 SATINÉ



BLEU RAL 5024\_L BRILLANT



BLEU RAL 5002\_L2 BRILLANT



BLEU RAL 5001\_L3 BRILLANT

### Teintes ALUMINOR



NOIR CALYPSA\_NC TEXTURÉ



GRIS SATINÉ\_G SATINÉ



ROSE FUSHIA\_X MAT



OR\_OR SABLÉ



CUIVRE\_CU SABLÉ

### Teintes PANTONE



ROSE PANTONE 196C\_X2 MAT

# ALUMINOR

L U M I N A I R E S

**Forts de notre expérience de plus de 70 ans et  
grâce à nos ateliers de fabrication,  
nous sommes en mesure de répondre à vos  
demandes spécifiques.**

Ainsi, ALUMINOR vous permet d'exprimer votre créativité  
et fabrique vos luminaires personnalisés.

Pour toutes commandes, toutes demandes ou  
informations complémentaires, contactez nous :

**[contact@aluminor.fr](mailto:contact@aluminor.fr)**

**+33 (0)4 93 91 60 10**

**852 CD 15 - 06390 CONTES**

**FRANCE**

**[WWW.ALUMINOR.FR](http://WWW.ALUMINOR.FR)**