



LAMPARDE


LA FORMA DELLA LUCE THE SHAPE OF LIGHT

MARTINELLI LUCE INIZIA DAGLI ANNI CINQUANTA UN PERCORSO PROGETTUALE CHE CONTINUA A REINVENTARE L'ILLUMINAZIONE RIMANENDO FEDELE AL PROPRIO "MONDO" DI GIOCO RIGORE, PUR INTERPRETANDO LE POTENZIALITÀ OFFERTE NEL TEMPO DALLA TECNICA. DALL'UTILIZZO DELL'INNOVATIVA LAMPADINA IDEATA DA TAPIO WIRKKALA IN UNA SERIE DI SOSPENSIONI DEI PRIMI ANNI SESSANTA, ALLA RECENTE ESALTAZIONE DELL'USO DEI LED IN LAMPADE COME ELICA, TOY, FLUIDA, LED+O, COLIBRÌ, ETC, IL PERCORSO DI MARTINELLI LUCE HA SAPUTO INCROCIARE QUELLO DI NOTI DESIGNER COME GAE AULENTI, RICHARD NEUTRA, SERGIO ASTI, MARC SADLER, STUDIO ORLANDINI DESIGN, KARIM RASCHID, MICHEL BOUCQUILLON, STUDIO 5+1AA E DI GENIALI EMERGENTI COME BRIAN SIRONI AUTORE DELLA LAMPADA ELICA, COMPASSO D'ORO 2011, IL GRUPPO 4P1B CON LA LAMPADA TOY SEGNALATA NEL DESIGN INDEX 2011 E STUDIO NATURAL PER LA LAMPADA FLUIDA, MENZIONE D'ONORE COMPASSO D'ORO 2016, MANTENENDO SEMPRE UNA PROPRIA RICONOSCIBILE IDENTITÀ. INIZIANDO DALLE LAMPADE ORMAI CLASSICHE COME COBRA, PIPISTRELLO, SERPENTE, BICONICA PER ARRIVARE ALLE PROPOSTE PIÙ RECENTI COME CIRCULAR POL, TRILLY, PISTILLO, LUNAOP, CICALA, CIULIFRULI, HOOP, CALABRONE, OGNI LAMPADA NON È SEMPLICEMENTE UNA FONTE DI LUCE, MA LA SUA INTERPRETAZIONE.

SINCE THE 50S MARTINELLI LUCE HAS STARTED A DESIGN WAY THAT CONTINUES TO REINVENT LIGHTING REMAINING LOYAL TO ITS OWN "WORLD" OF JOYFUL STRICTNESS BY INTERPRETING POTENTIALS OFFERED BY TECHNICAL OVER THE TIME. FROM THE USE OF INNOVATIVE LAMP CREATED BY TAPIO WIRKKALA, IN A SERIES OF SUSPENSION LAMPS IN THE EARLY 60S, TO THE RECENTLY EXALTAION OF LED FOR LAMPS AS ELICA, TOY, FLUIDA, LED+O, COLIBRI ETC, THE MARTINELLI LUCE WALKING CROSSED WITH ONE OF MOST IMPORTANT NAMES OF DESIGN, SUCH AS GAE AULENTI, RICHARD NEUTRA, SERGIO ASTI, MARC SADLER, STUDIO ORLANDINI DESIGN, KARIM RASHID, MICHEL BOUCQUILLON, STUDIO 5+1AA, AS WELL AS EMERGING GENIUS AS BRIAN SIRONI WHO IS CREATOR OF THE LAMP ELICA, WHICH RECEIVED THE AWARD COMPASSO D'ORO 2011, THE GROUP 4P1B WITH THE LAMP TOY THAT WAS MENTIONED IN THE DESIGN INDEX 2011 AND STUDIO NATURAL FOR THE FLUIDA LAMP, MENTION OF HONOR COMPASSO D'ORO 2016, KEEPING ALWAYS ITS OWN RECOGNIZABLE IDENTITY. STARTING BY NOW CLASSIC MODEL AS COBRA, PIPISTRELLO, SERPENTE, BICONICA TO ARRIVE AT NEW ONES AS CIRCULAR POL, TRILLY, PISTILLO, LUNA OP, CICALA, CIULIFRULI, HOOP, CALABRONE, EVERY LAMP IS NOT ONLY A SOURCE OF LIGHT, BUT ITS RENDERING.

DESIGNERS

ELIO MARTINELLI




GAE AULENTI



RICHARD NEUTRA



SERGIO ASTI



ANNA MARTINELLI



EMILIANA MARTINELLI



MARCO GHILARDUCCI



BRIAN SIRONI



STUDIO ORLANDINI DESIGN



STUDIO 4P1B



DESIGN LAB



CAMILLO PEDICONI



STUDIO NATURAL



STUDIO LUCCHI E BISERNI



LUC RAMAEL

SERGE E ROBERT CORNELISSEN

ANGELO MICHELI



DONIA MAOUI

MARC SADLER



MICHEL BOUCQUILLON

LUISA BOCCHIETTO



STUDIÒVO




STUDIO 5+1AA



ADOLINI & SIMONINI ASSOCIATI



KARIM RASHID



STUDIO AREA -17



INDEX

LAMPADE DA TAVOLO/ TABLE LAMPS



SERPENTE 12



PIPISTRELLO 16



MINI
PIPISTRELLO 22



COBRA 26



RUSPA 30



RUSPA/4 30




PROFITEROLLE 34



CIVETTA 52



SCAFANDRO 54



ELICA 58



TOY 62



COLIBRÌ 64




BOLLARD 66




SEGNALIBRO 68

LAMPADE DA PARETE / WALL LAMPS



GOMITO 90



TUBE 92




RONDINI 94




MARX 98



EMI 100



PICCHIO 102



CELLULE 120



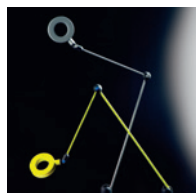
COLIBRÌ 122



LED+O 126



ELMETTO 38




AMICA 40




NUVOLE VAGABONDE 42



MICO 44



BEAM 46



EVA 48



TX1 50




PULCE 70




FLUIDA 74



HOOP 78




CYBORG 82



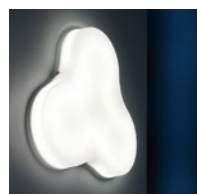
LUNAOP 86



WING 104



CORONA 106




TRIFOGLIO 108



PIN 110



GEKO 114



LUCCIOLA 116

LAMPADE SOSPENSIONE / HANGIN LAMPS



POLIEDRO 132



COUPÈ 134



BLOW 136



CONO 138



VELA 140



CUPOLONE 142



NUVOLE VAGABONDE 144



CITY 162




O! 164



CIRCULAR GLASS 166



EVA 168



COLIBRÌ 170



CONE 172



LUNAOP 176



MODENA 192



CIULIFRULI 196

LAMPADE DA TERRA / STANDING LAMPS



SERPENTE 200



BICONICA 202



BICONICA POL 206



V.D.L. 208



NUVOLE VAGABONDE 210



PISTILLO 212



PISTILLO/P 212



COLIBRÌ 228



COLIBRÌ 232



CALABRONE 234


LAMPADE DA SOFFITTO / CEILING LAMPS



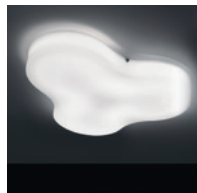
BOLLA 238



SEMISFERA 240



CORONA 242




TRIFOGLIO 244




POUFF 246




CIRCULAR POL 248



PIN 250



GAIA 146



BUBBLES 148



BABELE 152



GLOUGLOU POL 154




TRIFOGLIO 156



CIRCULAR POL 158



HOLE-LIGHT 160



LUNAOP 178



COLIBRÌ 180




CICALA 184




CALABRONE 186




MAGGIOLONE 188




CALABRONE 190



EVA 216




EVA 218



COLIBRÌ 220



COLIBRÌ 222



PIN 224



CLOCHARD 226



CALABRONE 252



TABLE LAMPS

LAMPADE DA TAVOLO



SERPENTE

UN CORPO LUMINOSO DALLA LUCE DIFFUSA. UN BRACCIO GIREVOLE SUL PERNO CENTRALE COMPRENDE IL DIFFUSORE IN METACRILATO OPAL BIANCO E SCENDE AD AVVOLGERE LA BASE CIRCOLARE IN METALLO CONFERENDO DINAMICITÀ ALLA LAMPADA PROGETTATA NEL 1965.

A LIGHTING BODY, DIFFUSED LIGHT. A SWIVEL ARM ON THE CENTRAL PIVOT INCLUDES THE METHACRYLATE OPAL WHITE SHADE DESCENDS TO WRAP THE CENTRAL METAL BASE GIVING DYNAMICITY TO THE LAMP. DESIGNED AND PRODUCED IN THE 1965.



SERPENTE

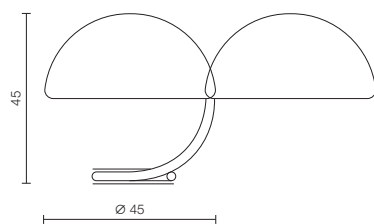
DESIGN **ELIO MARTINELLI**, 1965

LAMPADA DA TAVOLO A LUCE DIFFUSA. BRACCIO GIREVOLE E DIFFUSORE IN METACRILATO OPAL BIANCO. BRACCIO E BASE IN METALLO VERNICIATO NEL COLORE BIANCO O NELLA VERSIONE DORATA FIRMATA E NUMERATA IN OCCASIONE DEI SUOI 50 ANNI DI PRODUZIONE.

TABLE LAMP DIFFUSED LIGHT, SWIVELLING UPPER ARM WHITE OPAL METHACRYLATE DIFFUSER, METAL LACQUERED STRUCTURE IN WHITE COLOUR AND THE GOLDEN VERSION ON THE OCCASION OF THE 50TH ANNIVERSARY OF ITS PRODUCTION.

599 Ø 45 H 45 1 X 16W E27 FL o A
 1 X 14,5W E27 LED LED A+

599/AU Ø 45 H 45 1 X 16W E27 FL o A
 1 X 14,5W E27 LED LED A+



599
 BIANCO / WHITE



599/AU
 DORATO / GOLDEN





PIPISTRELLO

UNA LAMPADA INIMITABILE, PRODOTTA NEGLI ANNI SESSANTA E TUTT'ORA IN CATALOGO, CON UN CARATTERE DECISO. UN GROSSO POMELLO UNISCE IL DIFFUSORE STAMPATO IN METACRILATO OPAL BIANCO ALLA BASE TELESCOPICA IN ACCIAIO SATINATO. IL RISULTATO UNA LUCE DIFFUSA E COLTA, UN'ICONA DEL DESIGN.

AN INIMITABLE LAMP, PRODUCED IN THE 60S AND IS STILL IN THE CATALOGUE, WITH A DETERMINED CHARACTER. A BIG KNOB LINKS THE DIFFUSER, PRESSED IN WHITE OPAL METHACRYLATE, TO THE TELESCOPIC BASIS MADE OF SATIN STEEL. IT RESULTS A DIFFUSED AND HIGH-LEVEL LIGHT, AN ICON OF DESIGN.



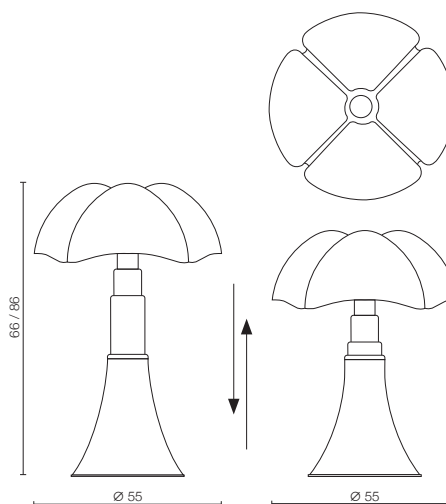
PIPISTRELLO

DESIGN GAE AULENTI, 1965

LAMPADA DA TAVOLO O DA TERRA A LUCE DIFFUSA, REGOLABILE IN ALTEZZA, TELESCOPIO IN ACCIAIO INOX SATINATO. DIFFUSORE IN METACRILATO OPAL BIANCO, BASE E POMELLO IN ALLUMINIO VERNICIATO NEL COLORE BIANCO, TESTA DI MORO, ROSSO PORPORA, NERO LUCIDO E IN ALLUMINIO SATINATO. PER LAMPADINE FLUORESCENTI O LED.

TABLE OR FLOOR LAMP, DIFFUSED LIGHT, ADJUSTABLE HEIGHT, GLAZED STAINLESS STEEL TELESCOPE. WHITE OPAL METHACRYLATE DIFFUSER, BASE AND KNOB OF WHITE, DARK BROWN, PURPLE RED, GLOSSY BLACK COATED ALUMINIUM AND SATIN ALUMINIUM. FOR FLUORESCENTS OR LED BULBS.

620 Ø 55 H 66-86 4 X 7W E14 FL o **A**
4 X 5W E14 LED **LED** **A+**



620/BI
BIANCO
WHITE



620/MA
TESTA DI MORO
DARK BROWN



620/RO
ROSSO PORPORA
PURPLE RED



620/NE
NERO LUCIDO
GLOSSY BLACK



620/AL
ALLUMINIO SATINATO
SATIN ALUMINIUM



I 50 ANNI
ISTITUTO ITALIANO DELLA CULTURA
PARIGI 2015



PIPISTRELLO

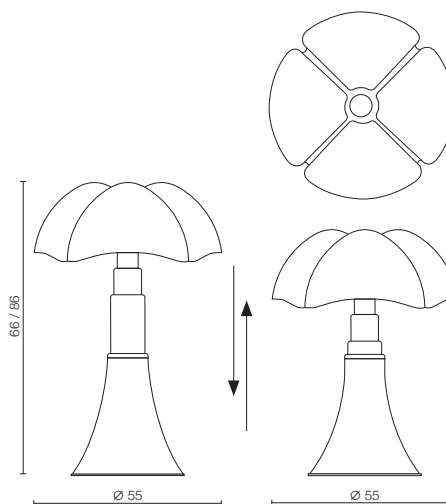
LED GREEN

DESIGN GAE AULENTI, 1965 - 2014

LAMPADA DA TAVOLO O DA TERRA A LUCE DIFFUSA, REGOLABILE IN ALTEZZA. TELESCOPIO IN ACCIAIO INOX SATINATO. DIFFUSORE IN METACRILATO OPAL BIANCO. BASE E POMELLO: ALLUMINIO VERNICIATO NEL COLORE BIANCO, TESTA DI MORO, ROSSO PORPORA, NERO LUCIDO - RAME, ALLUMINIO SATINATO, DORATO E TITANIO. VERSIONE PLACCATA ORO 24K IN EDIZIONE LIMITATA 50 + 1 ESEMPLARI FIRMATI E NUMERATI. SORGENTE DI LUCE A LED, ALIMENTATORE ELETTRONICO A SPINA.

TABLE OR FLOOR LAMP, DIFFUSED LIGHT, ADJUSTABLE HEIGHT. GLAZED STAINLESS STEEL TELESCOPE. WHITE OPAL METHACRYLATE DIFFUSER. BASE AND KNOB: WHITE, DARK BROWN, GLOSSY BLACK AND PURPLE RED, COATED ALUMINIUM - COPPER, SATINIZED ALUMINIUM, GOLDEN AND TITANIUM. GOLD PLATED VERSION 24K LIMITED EDITION 50 + 1 SIGNED AND NUMBERED. WITH LED LIGHT SOURCE, ELECTRONIC DRIVER ON THE PLUG.

620/L/1 Ø 55 H 66/86 14W LED 1400 lm 2700K  



PINACOTECA GIOVANNI E MARELLA AGNELLI TORINO 2016







FOTOGRAFIE DELLO STRAORDINARIO
Quando la natura supera se stessa
NATIONAL GEOGRAPHIC

FOTOGRAFIE DELLO STRAORDINARIO
Quando la natura supera se stessa
DUCATI 1926 - 2016
ASCHEP CURAPP

50 ICONE DELLA FOTOGRAFIA
L'arte di fotografare gli scatti
ASCHEP CURAPP

DISCOVERY AND CONQUEST OF THE GIANTS OF THE ALPS
MONT BLANC
STANCO ARDITO

CIME DI GLORIA
Interni toscani
ASCHEP CURAPP





ESERCIZI

ESERCIZIO 1

Calcola il perimetro e l'area di un rettangolo con i seguenti dati:

lato	12 cm	15 cm	18 cm	20 cm
perimetro				
area				

ESERCIZIO 2

Calcola il perimetro e l'area di un rettangolo con i seguenti dati:

lato	10 cm	12 cm	15 cm	18 cm
perimetro				
area				

ESERCIZIO 3

Calcola il perimetro e l'area di un rettangolo con i seguenti dati:

lato	12 cm	15 cm	18 cm	20 cm
perimetro				
area				

ESERCIZIO 4

Calcola il perimetro e l'area di un rettangolo con i seguenti dati:

lato	10 cm	12 cm	15 cm	18 cm
perimetro				
area				

ESERCIZIO 5

Calcola il perimetro e l'area di un rettangolo con i seguenti dati:

lato	12 cm	15 cm	18 cm	20 cm
perimetro				
area				

MINIPISTRELLO

LED GREEN

DESIGN GAE AULENTI, 1965 - 2013

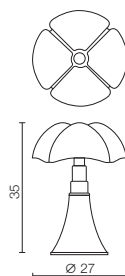
LAMPADA DA TAVOLO A LUCE DIFFUSA SORGENTE DI LUCE A LED, STRUTTURA IN ACCIAIO INOX, DIFFUSORE IN METACRILATO OPAL BIANCO, BASE E POMELLO IN ALLUMINIO VERNICIATO NEL COLORE BIANCO, TESTA DI MORO, ROSSO PORPORA, RAME, DORATO E TITANIO. ALIMENTATORE ELETTRONICO SULLA SPINA.

TABLE LAMP DIFFUSED LIGHT LED BULB, GLAZED STAINLESS STEEL STRUCTURE WHITE OPAL METHACRYLATE DIFFUSER. BASE AND KNOB LACQUERED ALUMINIUM IN WHITE, DARK BROWN, PURPLE RED, COPPER, GOLDEN AND TITANIUM. ELECTRONIC DRIVER ON THE PLUG.

620/J Ø 27 H 35 9W LED 700 lm 2700K  

620/J/T Ø 27 H 35 9W LED 700 lm 2700K  

CON SENSORE TOUCH / WITH TOUCH CONTROL



620/J/BI
620/J/T/BI
BIANCO
WHITE



620/J/MA
620/J/T/MA
TESTA DI MORO
DARK BROWN



620/J/RO
620/J/T/RO
ROSSO PORPORA
PURPLE RED



620/J/CU
620/J/T/CU
RAME
COPPER



620/J/AU
620/J/T/AU
DORATO
GOLDEN



620/J/TI
620/J/T/TI
TITANIO
TITANIUM





COBRA

LA LAMPADA È RACCHIUSA IN UNA SFERA, DUE PIANI ORIZZONTALI DIVIDONO IL RIFLETTORE DALLA BASE. IL MOVIMENTO ROTATORIO DEL RIFLETTORE INTORNO ALLO SNODO CENTRALE VA A DESCRIVERE SEMPRE NUOVE SFERE. UNA FORMA SINUOSA DINAMICA E SCATTANTE, COME IL COBRA CHE OSCILLA IPNOTIZZATO DALLA MUSICA MA PRONTO ALLO SCATTO. STAMPATA IN UN UNICO MATERIALE, RESINA TERMOINDURENTE, BRILLANTE NEL COLORE BIANCO O NERO.

THIS LAMP IS HELD INTO A SPHERE, TWO HORIZONTAL TOPS SEPARATE THE REFLECTOR FROM THE BASE. THE REFLECTOR'S ROTATORY MOVEMENT AROUND THE CENTRAL ARTICULATION CONSTANTLY DESCRIBES NEW SPHERES. A SINUOUS, DYNAMIC AND AGILE SHAPE, LIKE A COBRA THAT SWINGS HYPNOTIZED BY THE MUSIC BUT READY TO THE SPRING. IT IS MOULDED WITH ONE SINGLE MATERIAL, THAT IS TO SAY THERMOSETTING RESIN, AND AVAILABLE IN BRIGHT COLOURS, WHITE OR BLACK.



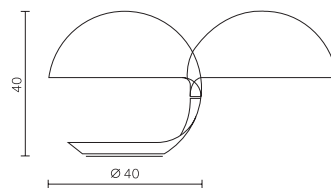





COBRA

DESIGN **ELIO MARTINELLI**, 1968

LAMPADA DA TAVOLO ORIENTABILE A LUCE DIRETTA, FORMATA DA DUE CORPI STAMPATI IN RESINA TERMOINDURENTE NEL COLORE BIANCO E NERO. IL CORPO INFERIORE RUOTA SULLA BASE SOTTOSTANTE IN ACCIAIO ED È COLLEGATO AL CORPO SUPERIORE TRAMITE UN GIUNTO CENTRALE CHE PERMETTE LA ROTAZIONE DI 360°.
RIFLETTORE INTERNO IN ALLUMINIO VERNICIATO NEL COLORE BIANCO.

SWIVEL TABLE LAMP WITH DIRECT LIGHT, CONSISTING OF TWO PRINTED BODIES MADE OF RESIN, WHITE OR BLACK. THE LOWER BODY ROTATES ON THE STEEL MADE BASE BELOW AND IS CONNECTED TO THE UPPER BODY BY MEANS OF A CENTRAL JOIN THAT ALLOWS THE 360° ROTATION.
INSIDE REFLECTOR MADE OF WHITE PAINTED ALUMINIUM.



629 Ø 40 1 X 16W E27 FL o 
1 X 14,5W LED  




629/BI
BIANCO / WHITE




629/NE
NERO LUCIDO / GLOSSY BLACK





Ruspa




- 1** Pizietello
1965, Martelli Luce
- 2** MURPizietello
1973, Martelli Luce
- 3** Sgarbi
1970, Romovna
- 4** Loco Sabre
1980, Zanotta
- 5** Samba
1992, Sevil International
- 6** Cracolo e Mezzaccola
1992, Arcoide
- 7** Parola e Parolona
1992, con Piero Castiglioni, Fontana Arte
- 8** Tavolo con ruote
1960, Fontana Arte
- 9** Poltronina per la scenografia dell'opera "Iris" di Wagner a Parma di Giancarlo Rossini, 1984
- 10** Think-i
1971, Toso
- 11** Tosi
1993, Fontana Arte
- 12** Serie Gioi Aulenti
1992, Kartell
- 13** Tennis
1973, Knoll International
- 14** Pirelli, Mezzopileo e Pileina
1977, Artemide
- 15** Aprilina
1994, Zanotta
- 16** April
1992, Zanotta
- 17** April
1977, Zanotta
- 18** Gioia
1980, Fontana Arte
- 19** King Sam
1993, Kartell
- 20** Rimorchiatore
1967, Cando
- 21** Rospa
1993, Martelli Luce
- 22** Patrolo
1977, Arcoide
- 23** Nina
1987, con Piero Castiglioni, Fontana Arte
- 24** Iperbole
1995, Ideal Standard
- 25** Servizio da tè in argento
per Guido Suter
1980, Rossi & Arcand
- 26** Tisa
1984, Trazzini
- 27** Vaso girevole in argento
1997, Agnelli e Ziegler
- 28** Serie di oggetti
1980, Pirelli, Gianda per Susca
- 29** Piramide
1980, Trazzini
- 30** Cornice con cassette
1995, per Museo d'Orsay, Parigi (1992-1993)
Realizzazione
Pierluigi Gianda
- 31** Leggio
1996, per Museo d'Orsay, Parigi (1995-1996)
Realizzazione
Pierluigi Gianda
- 32** Baro e Ritratto
1995, Toso
- 33** Guardor
1992, Toso
- 34** Sfere
1989, Toso
- 35** Judo
2003, Toso
- 36** Polpa
2005, Toso
@ Gianna Lombardi



SEZIONE AA

FELTRO











RUSPA

DESIGN GAE AULENTI, 1968

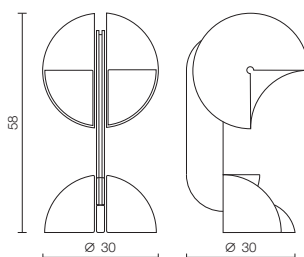
LAMPADA DA TAVOLO A LUCE DIRETTA E INDIRETTA, IN ALLUMINIO VERNICIATO NEL COLORE BIANCO, BRACCIO ARTICOLATO SULLA BASE, ROTAZIONE INDIPENDENTE DEI DUE RIFLETTORI SULL'ESTREMITÀ DEL BRACCIO. DISPONIBILE ANCHE NELLA VERSIONE CON QUATTRO BRACCI E OTTO RIFLETTORI.

TABLE LAMP DIRECT AND INDIRECT LIGHT, IN WHITE LACQUERED METAL, THE ARM IS JOINTED ON THE BASE, TWO REFLECTORS TURN AROUND THE UPPER PART OF THE ARM EACH ONE INDEPENDENTLY FROM THE OTHER. AVAILABLE WITH FOUR ARMS AND EIGHT SWIVEL REFLECTORS VERSION.


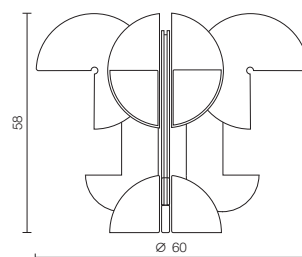
633 Ø30 H 58 2 X 7W E14 FL o  
2 X 5W E14 LED  
633/4 Ø60 H 58 8 X 7W E14 FL o  
8 X 5W E14 LED  



633



633/4



633/BI
633/4/BI
BIANCO / WHITE






PROFITEROLLE

UN VOLUME DI TANTE BOLLE E SUPERFICI CHE SI INTERSECANO SU PIANI DIVERSI, DELIMITATO DA UN ANELLO IN GOMMA NERO, UNA FORMA SPUMEGGIANTE E GEOMETRICA CONTEMPORANEAMENTE. UNA TRAMA IN RESINA E LANA DI VETRO NASCONDE LA SORGENTE DI LUMINOSA, E LASCIA PASSARE UNA LUCE MORBIDA E AFFASCINANTE.

A VOLUME MADE OF MANY BUBBLES AND SURFACES THAT INTERSECT ON DIFFERENT LEVELS, DEFINED BY A RING MADE OF BLACK RUBBER, A SHAPE THAT IS SPARKLING AS WELL AS GEOMETRIC AT THE SAME TIME. A TEXTURE MADE OF RESIN AND GLASS WOOL THAT HIDES THE SOURCE OF LIGHT AND ALLOWS A SOFT AND CHARMING LIGHT TO PASS THROUGH.








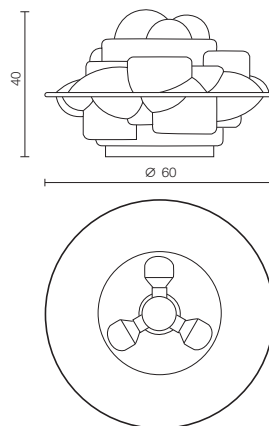
PROFITEROLLE

DESIGN **SERGIO ASTI**, 1968

LAMPADA DA TAVOLO O DA TERRA A LUCE DIFFUSA.
DIFFUSORE IN METACRILATO TRASPARENTE E POLIESTERE CON FIBRA DI VETRO,
COLORE BIANCO GHIACCIO. ANELLO DI CONGIUNZIONE IN GOMMA NERA.
BASE IN METALLO LACCATO NEL COLORE NERO,
PER LAMPADE FLUORESCENTI O LED.

TABLE OR FLOOR LAMP WITH DIFFUSED LIGHT.
DIFFUSER MADE OF TRANSPARENT METHACRYLATE AND POLYESTER RESIN
WITH FIBRE-GLASS CRYSTAL COLOUR. CONNECTING RING
IN BLACK RUBBER BLACK LACQUERED ALUMINIUM BASE.
FLUORESCENTS OR LED BULBS.

640 Ø 60 H 40 4 X 7W E14 FL o 
4 X 5W E14 LED  





ELMETTO

IL NOME NE IDENTIFICA SUBITO LA FORMA, CE LO IMMAGINEREMMO COSÌ ANCHE SE INVISIBILE. E' UNA PICCOLA LAMPADA DA TAVOLO IDEALE COMPAGNA DELLA SERA, SOPRA LA MENSOLA ACCANTO AL LETTO, VICINO AL DIVANO O DOVE VUOI UN PÒ DI LUCE O LEGGERE. ERGONOMICA, È FORMATA DA UNA BASE E DA UN ELMETTO ORIENTABILE VERSO IL BASSO CHE RIFLETTE UNA LUCE MORBIDA. LA PUOI DIREZIONARE IN BASE ALLA TUA POSIZIONE O NECESSITÀ DI LETTURA SENZA DISTURBARE. UN PUNTO DI LUCE, DI COLORE E DI DESIGN NEL TUO MONDO.

ITS NAME IMMEDIATELY IDENTIFIES ITS SHAPE, WE COULD IMAGINE IT EVEN THOUGH IT WAS INVISIBLE. IT IS A SMALL TABLE LAMP, THE IDEAL MATE FOR THE EVENING, ON A SHELF NEAR YOUR BED, NEAR THE SOFA WHEREVER YOU WANT TO HAVE A LITTLE BIT OF LIGHT OR WHEREVER YOU WANT TO READ. IT IS ERGONOMIC, IT CONSISTS OF A BASE AND OF AN ADJUSTABLE HELMET DOWNWARDS THAT REFLECTS A SOFT LIGHT. IT IS POSSIBLE TO DIRECT IT DEPENDING ON YOUR POSITION OR ON YOUR NEED TO READ WITHOUT DISTURBING. A POINT OF LIGHT, A SHADE AND A HINT OF DESIGN INTO YOUR WORLD.



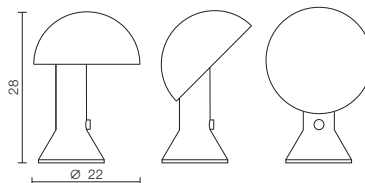





ELMETTO

DESIGN **ELIO MARTINELLI**, 1976

LAMPADA DA TAVOLO A LUCE INDIRETTA, BASE E RIFLETTORE ORIENTABILE CON SCHERMO INTERNO IN ALLUMINIO VERNICIATO NEL COLORE BIANCO. STRUTTURA STAMPATA IN RESINA NEL COLORE BIANCO, NERO, ARANCIO, VERDE, GIALLO, BLU. NELLA VERSIONE ROSSO RUBINO PER L'ANNIVERSARIO DEI SUOI 40 ANNI E NEI NUOVI COLORI PASTELLO ROSA E CELESTE.

TABLE LAMP WITH INDIRECT LIGHT ADJUSTABLE REFLECTOR WITH INSIDE SCREEN MADE OF ALUMINIUM PAINTED IN WHITE. STRUCTURE MADE OF RESIN COLORED IN WHITE, BLACK, ORANGE, GREEN, YELLOW, BLUE. RUBY RED FOR IT'S 40 ANNIVERSARY YEARS, PINK AND BLUE SKY PASTEL COLORS NEW VERSION.



685 Ø 22 H 28 1 X 8W E27 FL o 
1 X 5W E27 LED  





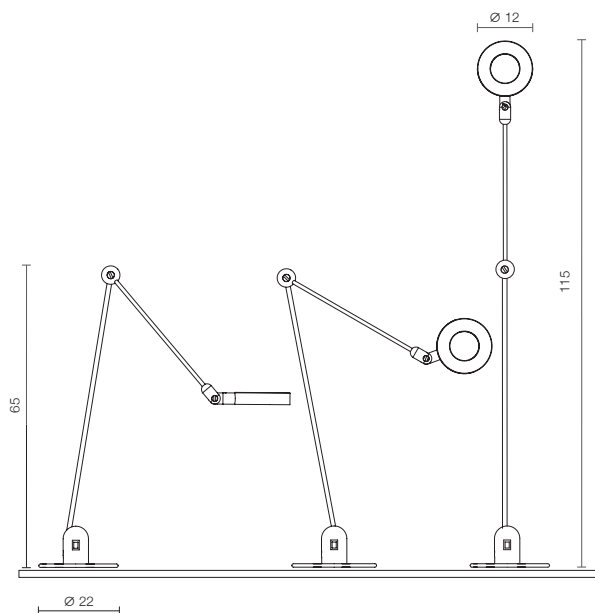
L'AMICA

DESIGN **ELIO e EMILIANA MARTINELLI**, 1990 - 2012

LAMPADA DA TAVOLO A LUCE DIRETTA, BRACCIO ARTICOLATO IN METALLO E TESTA ORIENTABILE IN ALLUMINIO, VERNICIATO NEL COLORE VERDE PISTACCHIO O GRIGIO, PARTICOLARI IN METALLO VERNICIATO NEL COLORE BLU O GRIGIO. SNODI STAMPATI IN RESINA NEL COLORE ANTRACITE. BASE IN METALLO E RESINA STAMPATA NEL COLORE ANTRACITE. INTERRUPTORE A DOPPIA INTENSITÀ DI LUCE, INSERITO NEL SUPPORTO DEL BRACCIO. PER SORGENTE DI LUCE A LED. ALIMENTATORE ELETTRONICO SULLA SPINA.

TABLE LAMP DIFFUSED AND DIRECT LIGHT, SWIVEL ARM WITH ADJUSTABLE ALUMINIUM HEAD, LACQUERED IN GREY OR PISTACHIO GREEN, DETAILS IN LACQUERED GREY OR BLUE METAL. JOINTS IN RESIN IN ANTHRACITE COLOUR. BASE IN METAL AND RESIN ANTHRACITE. SWITCH FOR DOUBLE LIGHT INTENSITY INSIDE THE ARM. FOR LED LIGHT SOURCE. ELECTRONIC DRIVER ON THE PLUG.

736/L Ø 22 L 115 9W LED 900 lm 3000K  



736/L/VE
VERDE PISTACCHIO
PISTACHIO GREEN



736/L/GR
GRIGIO / GREY




NUVOLE VAGABONDE

DESIGN **ELIO MARTINELLI**, 1999

LAMPADA DA TAVOLO A LUCE DIFFUSA, BASE E STELO IN ACCIAIO INOX LUCIDO,
STRUTTURA INTERNA IN METALLO VERNICIATO NEL COLORE ARGENTO,
ELEMENTI DIFFUSORI STAMPATI IN POLICARBONATO OPAL BIANCO.

TABLE LAMP DIFFUSED LIGHT, POLISHED STAINLESS STEEL BASE,
SILVER METAL STRUCTURE, WHITE OPAL POLYCARBONATE DIFFUSER.

775 Ø 40 H 70 1 X 20W E27 FL o **A**
1 X 14,5W E27 LED **LED** **A+**








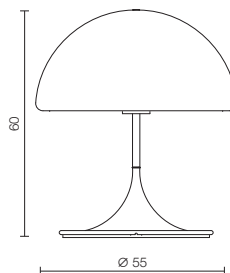
MICO

DESIGN **ELIO MARTINELLI - MARC SADLER**, 2003

LAMPADA DA TAVOLO A LUCE DIFFUSA, STRUTTURA IN METALLO CROMATO, DIFFUSORE IN METACRILATO OPAL BIANCO, DISCO DIFFUSORE INFERIORE IN METACRILATO SATINATO NEL COLORE BIANCO O ROSSO.

TABLE LAMP DIFFUSED LIGHT, METAL CHROME STRUCTURE, WHITE OPAL METHACRYLATE DIFFUSER, LOWER DIFFUSER IN WHITE OR RED COLOUR SANDED METHACRYLATE.

793 Ø 55 H 60 1 X 20W E27 FL o 
1 X 14,5W E27 LED  



793/BI
BIANCO / BIANCO
WHITE / WHITE



793/RO
BIANCO / ROSSO
WHITE / RED



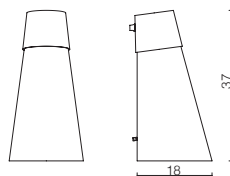
BEAM

DESIGN **LUC RAMAEL**, 2007

LAMPADA DA TAVOLO A LUCE DIFFUSA, CORPO IN ALLUMINIO VERNICIATO NEL COLORE NERO. DIFFUSORE IN VETRO SOFFIATO TRASPARENTE. COMPLETO DI ALIMENTATORE ELETTRONICO A SPINA, SORGENTE DI LUCE A LED.

TABLE LAMP DIFFUSED LIGHT, ALUMINIUM STRUCTURE IN LACQUERED BLACK COLOUR. TRANSPARENT BLOWN GLASS DIFFUSER. ELECTRONIC DRIVER ON THE PLUG. LED LIGHT SOURCE.




796/L/1 Ø 18 H 37 5W LED 490 lm 3000K  






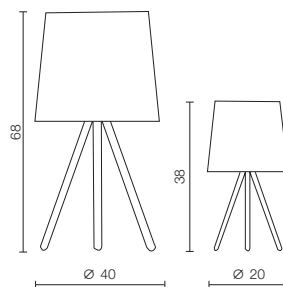


LAMPADA DA TAVOLO A LUCE DIFFUSA, STRUTTURA IN ALLUMINIO SATINATO, CON DIFFUSORE IN TESSUTO BIANCO, NERO O NELLA VERSIONE CON STRUTTURA VERNICIATA NEL COLORE NERO E DIFFUSORE IN STOFFA NERA NE/NE. CAVO DI ALIMENTAZIONE NEL COLORE ROSSO. DISPONIBILE IN DUE MISURE.

TABLE LAMP DIFFUSED LIGHT, ALUMINIUM SATIN STRUCTURE, WHITE OR BLACK FABRIC SHADE OR STRUCTURE AND SHADE IN BLACK COLOR NE/NE. RED FEEDING CABLE. AVAILABLE IN TWO SIZES.

798 Ø 40 H 68 1 X 20W E27 FL o 
1 X 14,5W E27 LED  

798/J Ø 20 H 38 1 X 8W E14 FL o 
1 X 5W E14 LED  



798/BI
STRUTTURA SATINATA,
DIFFUSORE IN TESSUTO BIANCO

SATIN STRUCTURE,
WHITE FABRIC SHADE

798/NE
STRUTTURA SATINATA,
DIFFUSORE IN TESSUTO NERO

SATIN STRUCTURE,
BLACK FABRIC SHADE

798/NE/NE
STRUTTURA NERA,
DIFFUSORE IN TESSUTO NERO

BLACK STRUCTURE,
BLACK FABRIC SHADE



798/BI



798/NE



798/NE/NE

798/J/BI
STRUTTURA SATINATA,
DIFFUSORE IN TESSUTO BIANCO

SATIN STRUCTURE,
WHITE FABRIC SHADE

798/J/NE
STRUTTURA SATINATA,
DIFFUSORE IN TESSUTO NERO

SATIN STRUCTURE,
BLACK FABRIC SHADE



798/J/BI

798/J/NE



TX1

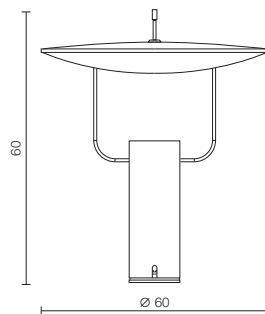
DESIGN **MARCO GHILARDUCCI**, 2007

LAMPADA DA TAVOLO A LUCE RIFLESSA.
RIFLETTORE ORIENTABILE E CORPO TUBOLARE IN ALLUMINIO VERNICIATO
NEL COLORE BIANCO.
SORGENTE LUMINOSA A LED CON TELECOMANDO REMOTO.

TABLE LAMP INDIRECT LIGHT WITH ADJUSTABLE REFLECTOR IN WITH LACQUERED
ALUMINIUM STRUCTURE. FOR LED LIGHT SOURCE.
WITH REMOTE CONTROL.

799/L/1 Ø 60 H 60 18W LED 2400 lm BIANCO / WHITE  

799/L Ø 60 H 60 18W LED RGB 1800 lm  





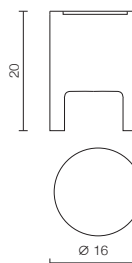
CIVETTA

DESIGN EMILIANA MARTINELLI, 2007

LAMPADA DA TAVOLO A LUCE INDIRETTA E DIFFUSA, IN ALLUMINIO VERNICIATO NEL COLORE BIANCO DISCO DIFFUSORE SUPERIORE IN METACRILATO SATINATO NEL COLORE BIANCO, ARANCIO O GIALLO.

TABLE LAMP, DIFFUSE AND INDIRECT LIGHT, ALUMINIUM STRUCTURE IN WHITE LACQUERED COLOUR, UPPER SATIN METHACRYLATE FINISH DIFFUSER IN WHITE, ORANGE OR YELLOW COLOUR.

804 Ø16 H20 1 X 8W E27 FL o **A**
1 X 5W E27 LED **LED** **A+**



804/BI/BI
BIANCO / BIANCO
WHITE / WHITE



804/BI/AR
BIANCO / ARANCIO
WHITE / ORANGE



804/BI/GI
BIANCO / GIALLO
WHITE / YELLOW









SCAFANDRO

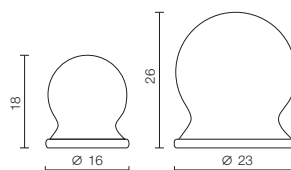
DESIGN **SERGIO ASTI**, 1972

LAMPADA DA TAVOLO A LUCE DIFFUSA, CORPO DIFFUSORE IN VETRO SOFFIATO OPALINO BIANCO, BASE STAMPATA IN GOMMA NEL COLORE NERO. DISPONIBILE IN 2 MISURE.

TABLE LAMP WITH DIFFUSED LIGHT, DIFFUSER IN WHITE OPAL GLASS, BASE IN BLACK RUBBER. AVAILABLE IN TWO SIZES.

806/16 Ø 16 1 X 8W E27 FL o 1 X 5W E27 LED   

806/23 Ø 23 1 X 16W E27 FL o 1 X 14,5W E27 LED   






ELICA

IL MOVIMENTO GENERA LA LUCE, RUOTANDO IL BRACCIO ELICA NON SPICCA IL VOLO, MA SI ILLUMINA E SI SPENGE, NON CI SONO INTERRUTTORI CHE ALTERANO L'ARMONIA DELLA SUA FORMA; È UN'ELICA DI PURA LUCE.

THE MOVEMENT PRODUCES LIGHT, BY ROTATING THE ARM ELICA DOES NOT FLY OFF, BUT IT LIGHTENS AND GOES OUT, THERE ARE NO SWITCHES THAT ALTER THE HARMONY OF ITS SHAPE; IT IS A PROPELLER OF MERE LIGHT.





ELICA

DESIGN **BRIAN SIRONI**, 2009

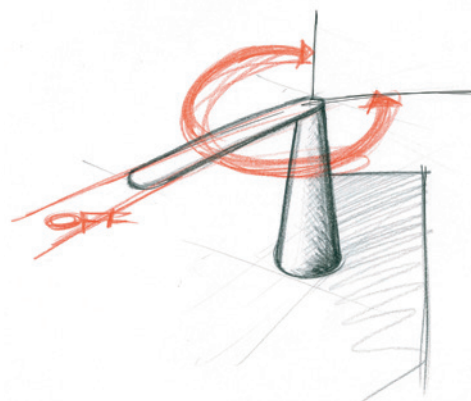

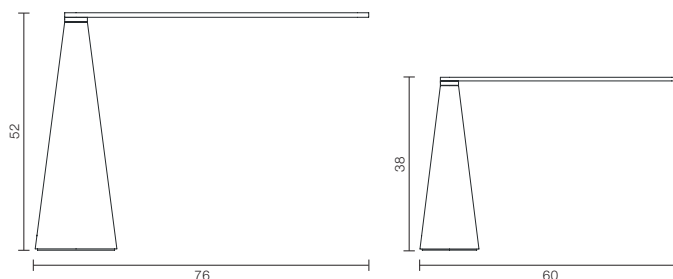


LAMPADA DA TAVOLO A LUCE DIRETTA GIREVOLE, STRUTTURA BASE E BRACCIO IN ALLUMINIO VERNICIATO NEL COLORE BIANCO. SORGENTE DI LUCE A LED. ALIMENTATORE ELETTRONICO SULLA SPINA. L'ACCENSIONE E LO SPEGNIMENTO DELLA LAMPADA AVVIENE TRAMITE LA ROTAZIONE DEL BRACCIO. DISPONIBILE IN DUE MISURE.

TABLE LAMP WITH AN ADJUSTABLE DIRECT LIGHT, STRUCTURE IN WHITE LACQUERED ALUMINIUM FOR LED LIGHT SOURCE. ELECTRONIC DRIVER ON THE PLUG. THE LAMP LIGHTS UP AND SWITCHES OFF BY THE ROTATION OF ITS ARM. AVAILABLE IN TWO SIZES.

807 L 76 H 52 14W LED 900 lm 3000K

807/J L 60 H 38 9W LED 720 lm 3000K



807/BI - 807/J/BI
BIANCO / WHITE

AWARDS:
Young&Design 2009
Honorable Mention I.D.
Annual Design Review 2010
IF GOLD Award 2010
2010 Good Design Award
German Designpreis Nominee 2011
Red Dot Design Award 2011
"XXII Compasso d'Oro - ADI" 2011



reddot design award
winner 2011



TOY

UNA LAMPADA CHE E' ANCHE UN TAVOLINO ILLUMINATO E ILLUMINANTE. NATA PER VALORIZZARE LE SORGENTI DI LUCE A LED CARATTERIZZATE DAI BASSISSIMI CONSUMI, DALLE DIMENSIONI RIDOTTE E DALLA BASSA EMISSIONE DI CALORE, HA UNA STRUTTURA ESSENZIALE CHE SUPPORTA UNA STRISCIA DI LED. UN PICCOLO SCHERMO SEMITRASPARENTE EVITA L'ABBAGLIAMENTO E ASSICURA UNA ILLUMINAZIONE CONFORTEVOLE. UN OGGETTO QUASI IMMATERIALE IN CUI È LA LUCE A MODELLARE LO SPAZIO E CREARE VOLUME.

IT IS A LAMP THAT IS ALSO AN ILLUMINATED AND LIGHTENING TABLE. IT WAS CREATED TO DEVELOP THE LED SOURCES OF LIGHT CHARACTERISED BY VERY LOW CONSUMPTIONS, BY SMALL DIMENSIONS AND BY A LOW EMISSION OF HEAT, IT HAS AN ESSENTIAL STRUCTURE THAT SUPPORTS A STRIP OF LEDS. A SMALL SEMITRANSSPARENT SCREEN AVOIDS GLARE AND ENSURES A COMFORTABLE LIGHTING. IT IS AN ALMOST INTANGIBLE OBJECT WHERE IT IS THE LIGHT THAT SHAPES THE SPACE AND CREATES VOLUME.





TOY

DESIGN **STUDIO 4P1B**, 2010

LAMPADA DA TAVOLO A LUCE INDIRECTA, DIFFUSA, SORGENTE LUMINOSA A LED ALL'INTERNO DEI TRE BRACCI, CON DIFFUSORI IN POLICARBONATO OPAL BIANCO. STRUTTURA IN METALLO VERNICIATO NEL COLORE BIANCO. DISPONIBILE IN DUE MISURE. ALIMENTATORE ELETTRONICO A SPINA.

TABLE LAMPS INDIRECT AND DIFFUSED LIGHT. LED LIGHT SOURCE INSIDE THE THREE ARMS WITH OPAL WHITE POLYCARBONATE DIFFUSER, WHITE LACQUERED METAL STRUCTURE. AVAILABLE IN TWO SIZES. ELECTRONIC DRIVER ON THE PLUG.


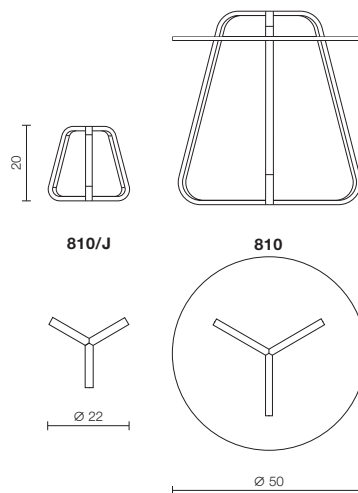
810 Ø 53 H 50 12W LED lm 1400  

810/J Ø 22 H 20 5W LED lm 520  

PIANO IN METACRILATO SATINATO CON ASOLE PER L'INSERIMENTO NELLA STRUTTURA DELLA LAMPADA INCLUSO.

SATIN METHACRYLATE SUPPORT PLANE FOR INSERTION IN TO THE STRUCTURE INCLUDED.

30810 Ø 50 H 0,8



810/BI - 810/J/BI
BIANCO / WHITE



- Young & Design 2011
- Design Preis 2012 nomination
- 2011 Good Design Award



COLIBRÌ

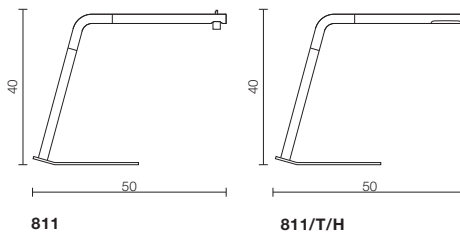
DESIGN EMILIANA MARTINELLI, 2009

LAMPADA DA TAVOLO A LUCE DIRETTA ORIENTABILE, STRUTTURA IN ALLUMINIO ANODIZZATO NERO. TESTA SNODATA E GIREVOLE PER SORGENTE DI LUCE A LED CON SENSORE TOUCH. BASE IN METALLO VERNICIATO NEL COLORE NERO. ALIMENTATORE ELETTRONICO A SPINA.

SWIVEL TABLE LAMP DIRECT LIGHT, BLACK ANODIZED ALUMINIUM STRUCTURE. SWIVEL HEAD WITH LED LIGHT SOURCE. BLACK COLOUR LACQUERED METAL BASE. ELECTRONIC DRIVER ON THE PLUG. WITH TOUCH CONTROL.

811/T L 50 H 40 3W LED 250 lm 3000K  

811/T/H L 50 H 40 10W LED 800 lm 3000K  



811/T/NE
NERO / BLACK



811/T/H/NE
NERO / BLACK








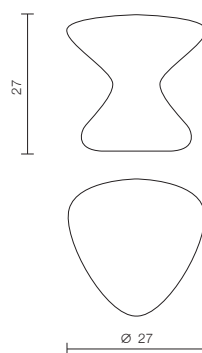
BOLLARD

DESIGN MICHEL BOUCQUILLON, 2013

LAMPADA DA TAVOLO A LUCE DIFFUSA STRUTTURA IN VETRO SOFFIATO SATINATO, BASE IN ALLUMINIO VERNICIATO NEL COLORE BIANCO.

TABLE LAMP DIFFUSED LIGHT BLOWN SATIN GLASS DIFFUSER. WHITE LACQUERED ALUMINIUM BASE.

814 Ø 27 H 27 1 X 11W E14 FL o 
1 X 5W E14 LED  



814/BI
BIANCO / WHITE



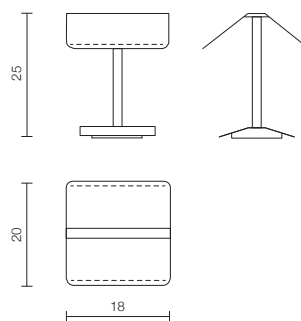
SEGNALIBRO

DESIGN ORLANDINI DESIGN, 2013

LAMPADA DA LETTURA A LUCE INDIRECTA IN METALLO VERNICIATO NEL COLORE BIANCO. LA LAMPADA DIVENTA POGGIA LIBRO, IL LIBRO DIVENTA PARALUME E PARTE INTEGRANTE DELLA LAMPADA STESSA, LA LUCE E IL LIBRO ENTRANO IN STRETTA SIMBIOSI. LA LAMPADA QUASI SCOMPARE ED È IL LIBRO A DIVENTARE IL TEMA ESTETICO-DECORATIVO DEL PRODOTTO, SORGENTE DI LUCE A LED.

READING, TABLE LAMP, INDIRECT LIGHT, WHITE LACQUERED METAL. THE LAMP BECOMES BASED BOOK, THE BOOK BECOMES LAMP SHADE AND INTEGRAL PART OF THE LAMP, THE LIGHT AND THE BOOK COME IN CLOSE SYMBIOSIS, THE LAMP ALMOST DISAPPEARS AND THE BOOK BECOMES THE AESTHETIC - DECORATIVE THEME OF THE PRODUCT, LED LIGHT SOURCE.

817 L18 X 20 H 25 6W LED 600 lm 3000K  



817/B1
BIANCO / WHITE



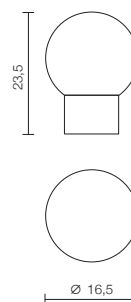
PULCE

DESIGN EMILIANA MARTINELLI, 2013

LAMPADA DA TAVOLO A LUCE DIFFUSA. DIFFUSORE IN VETRO OPAL BIANCO
CON PENNELLATA NEL COLORE BLU O GIALLO.
BASE IN ALLUMINIO VERNICIATO NEL COLORE BLU O GIALLO SENAPE.

TABLE LAMP DIFFUSED LIGHT. WHITE OPAL GLASS DIFFUSER.
WITH A BRUSH STROKE IN THE BLUE OR YELLOW MUSTARD COLOR.
LACQUERED ALUMINIUM BASE IN YELLOW MUSTARD AND BLUE COLOR.

820 Ø 16.5 H 23.5 1 X 8W E27 FL o **A**
1 X 8W E27 LED **LED** **A+**



820/BL
BLU / BLUE



820/GI
GIALLO / YELLOW



FLUIDA

NASCE DAL DESIDERIO DI CREARE UN OGGETTO CONTEMPORANEO IN GRADO DI ADATTARSI ALLE MOLTEPLICI ESIGENZE DELLA SCRIVANIA. GRAZIE AI LED INTEGRATI NELLA FASCIA FLESSIBILE E AI MAGNETI INSERITI NELLE DUE BASI È POSSIBILE CONFIGURARLA IN MOLTEPLICI POSIZIONI, UNA PICCOLA ARCHITETTURA LUMINOSA IN GRADO DI CREARE PERFORMANCE LUMINOSE DIVERSE A OGNI SPOSTAMENTO.



FLUIDA BORN TO DESIRE OF CREATE A CONTEMPORARY OBJECT ABLE TO ADAPT TO MANY NEEDS OF DESK. THANKS TO INTEGRATED LEDS INTO FLEXIBLE BAND AND INSERTED MAGNETS INTO TWO BASES IT IS POSSIBLE TO CONFIGURE IT IN MANY POSITION, A SMALL LIGHT ARCHITECTURE ABLE TO CREATE DIFFERENT LIGHTING PERFORMANCE FOR EVERY MOVE.




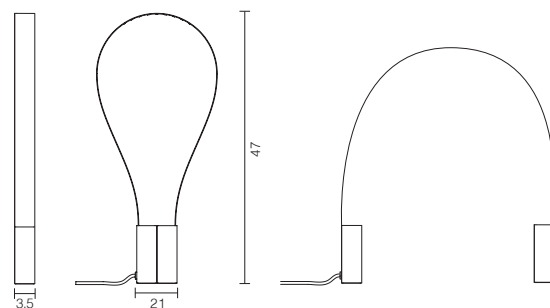
FLUIDA

DESIGN **STUDIO NATURAL**, 2013

LAMPADA DA TAVOLO A LUCE DIRETTA INDIRETTA FORMATA DA UNA FASCIA FLESSIBILE CON SORGENTE DI LUCE A LED UNITA ALLE DUE BASI IN RESINA. GRAZIE AI MAGNETI LE DUE BASI SI UNISCONO IN MOLTEPLICI POSIZIONI MODIFICANDO L'ORIENTAMENTO DELLA FASCIA LED, CREANDO OGNI VOLTA PERFORMANCE LUMINOSE DIVERSE.

TABLE LAMP INDIRECT LIGHT FORMED BY A FLEXIBLE STRIP WITH LED LIGHT SOURCE CONNECTED TO THE TWO RESIN BASES. THANKS TO THE MAGNETS THE TWO BASES JOINT EACH OTHER IN MULTIPLE POSITIONS MODIFYING THE DIRECTION OF THE STRIP LED CREATING EVERY TIME DIFFERENT LIGHT PERFORMANCES.

823 3,5 X 7 L 85 4W LED 400 lm 3000K  



1°Premio Young & Design 2013



ADI Design Index



Menzione d'Onore
Compasso d'Oro 2016



HOOP

ACCANTO AL LETTO O SULLA SCRIVANIA UNA LAMPADA DIVERTENTE COLORATA CHE ACCOMPAGNA IL TUO RELAX IL TUO LAVORO, CON UNA PRESENZA DECISA, STUDIATA PER SORGENTE DI LUCE A LED.

NEXT TO THE BED OR DESK A COLORFUL FUN LAMP THAT ACCOMPANIES YOUR RELAXATION, YOUR WORK, WITH A STRONG PRESENCE, DESIGNED FOR LED LIGHT SOURCE.





HOOP

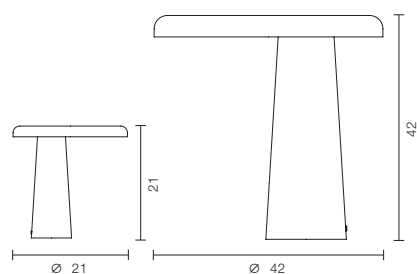
DESIGN ADOLINI & SIMONINI, 2013

LAMPADA DA TAVOLO A LUCE DIRETTA DIFFUSA, STRUTTURA IN RESINA NEL COLORE BIANCO, NERO O IN ALLUMINIO SATINATO. DIFFUSORE IN METACRILATO OPAL BIANCO SATINATO. SORGENTE DI LUCE A LED, ALIMENTATORE ELETTRONICO A SPINA. SULLA PARTE SUPERIORE DEL RIFLETTORE È PRESENTE UN TASTO ACCENSIONE TOUCH, ON-OFF. DISPONIBILE IN DUE DIMENSIONI.

TABLE LAMP DIRECT DIFFUSED LIGHT.
WHITE AND BLACK RESIN STRUCTURE OR SATIN ALUMINIUM.
WHITE OPAL SATIN METHACRYLATE DIFFUSER FOR LED LIGHT SOURCE.
ELECTRONIC DRIVER ON THE PLUG. TOUCH ON-OFF BUTTON ON THE REFLECTOR.
IN TWO DIMENSIONS.

824 Ø 21 H 21 7W LED 650 lm 3000K  


824/G Ø 42 H 42 25W LED 2500 lm 3000K  



824/BI
824/G/BI
BIANCO / WHITE



824/NE
824/G/NE
NERO / BLACK



824/ST
ALLUMINIO SATINATO
SATIN ALUMINIUM



IL MANAGER ARRESTATO DAL GIUDICE SCRITTORE
INCHIESTE
 DI **FRANCESCO VERRINI**

LA TRINCA DEI CENTRISTI
 DI **FRANCESCO VERRINI**

GIANNELLI
 E ora lotta dura alla condanna!
 In lotta al lup!

LENDACINI
L'accusa: le telefonate per il figlio
 di **Florenza Sarzanini**
 a pagina 5

BOQUILLI MONO LONDRA ADRIERISCONO BERG
Si alla banca sfida
 di **Guido Santivetti**
 a pagina 27

PIAZZA E IND
Piazza occhi asi sulla Pire

BOURSA E IND
Piazza occhi asi sulla Pire

IL MANAGER ARRESTATO DAL GIUDICE SCRITTORE
 DI **FRANCESCO VERRINI**

LA TRINCA DEI CENTRISTI
 DI **FRANCESCO VERRINI**

GIANNELLI
 E ora lotta dura alla condanna!
 In lotta al lup!

LENDACINI
L'accusa: le telefonate per il figlio
 di **Florenza Sarzanini**
 a pagina 5

BOQUILLI MONO LONDRA ADRIERISCONO BERG
Si alla banca sfida
 di **Guido Santivetti**
 a pagina 27

PIAZZA E IND
Piazza occhi asi sulla Pire

BOURSA E IND
Piazza occhi asi sulla Pire



CYBORG

UN COMPAGNO DISCRETO PER I TUOI MOMENTI PIÙ INTIMI, CHE ACCENDI E SPEGNI CON UN TOCCO LEGGERO. UNA LUCE DIFFUSA CON SORGENTE DI LUCE A LED, UNA STRUTTURA IN ALLUMINIO NEL COLORE NATURALE O VERNICIATO LUCIDO CON COLORI PASTELLO .

A FAITHFULL COMPANION FOR YOUR MOST PRIVATE MOMENTS THAT TURN ON AND OFF WITH A LIGHT TOUCH. A DIFFUSED LIGHT WITH LED LIGHT SOURCE, AN ALUMINIUM STRUCTURE IN NATURAL COLOR OR GLOSS LACQUERED IN PASTEL COLORS.



fantasy

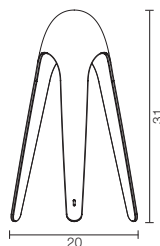
CYBORG

DESIGN **KARIM RASHID**, 2015

LAMPADA DA TAVOLO A LUCE DIRETTA DIFFUSA, STRUTTURA IN FUSIONE DI ALLUMINIO VERNICIATA NEI COLORI BIANCO, AZZURRO CHIARO, LIME CHIARO, GRIGIO CHIARO E IN ALLUMINIO NATURALE. DIFFUSORE IN POLICARBONATO OPAL BIANCO. PER SORGENTE DI LUCE A LED. ALIMENTATORE ELETTRONICO A SPINA ACCENSIONE E SPEGNIMENTO ON-OFF CON SENSORE TOUCH.

TABLE LAMP DIRECT DIFFUSED LIGHT. STRUCTURE OF CAST LACQUERED ALUMINIUM IN COLOURS WHITE, LIGHT BLUE, LIGHT LIME, LIGHT GREY AND NATURAL ALUMINIUM COLOUR. WHITE OPAL POLYCARBONATE DIFFUSOR. FOR LED LIGHT SOURCE, ELECTRONIC DRIVER ON THE PLUG. SENSOR TOUCH ON-OFF.

825 Ø 20 H 31 4,5W LED 460 lm 3000K  



825/BI
BIANCO
WHITE



825/AZ
AZZURRO CHIARO
LIGHT BLUE



825/VE
LIME CHIARO
LIGHT LIME



825/GR
GRIGIO CHIARO
LIGHT GREY



825/AL
ALLUMINIO NATURALE
NATURAL ALUMINIUM



LUNAOP

TRE ANELLI RACCHIUDONO UNO SPAZIO LUMINOSO. UN PERNO CENTRALE COLLEGA I TRE ELEMENTI CIRCOLARI IN ALLUMINIO DI DIAMETRI DIVERSI CON DIFFUSORE IN METACRILATO OPAL BIANCO. GLI ANELLI, CAPACI DI RUOTARE INDIPENDENTEMENTE L'UNO DALL'ALTRO, GENERANO UN VOLUME SFERICO IN CUI LA LUCE PUÒ ESSERE ORIENTATA A PIACIMENTO.

THREE RINGS SURROUND A BRIGHT SPACE. A CENTRAL PIN CONNECTS THREE CIRCULAR ALUMINUM ELEMENTS OF DIFFERENT DIAMETERS WITH IN WHITE OPAL DIFFUSER IN METHACRYLATE. THE RINGS, ABLE TO ROTATE INDEPENDENTLY OF EACH OTHER, GENERATE A SPHERICAL. VOLUME IN WHICH THE LIGHT CAN BE ORIENTED AS YOU PREFER.





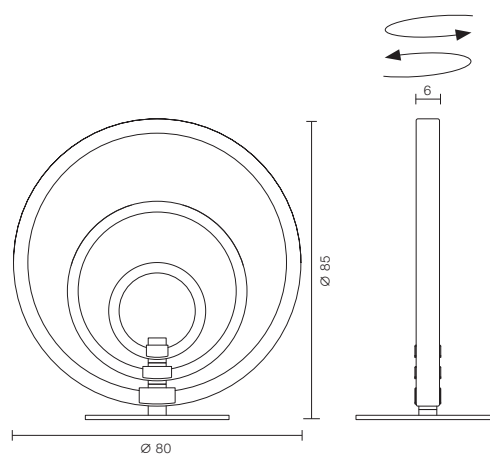
LUNAOP

DESIGN EMILIANA MARTINELLI, 2016

LAMPADA DA TAVOLO A LUCE INDIRETTA/DIFFUSA. STRUTTURA IN ALLUMINIO VERNICIATO NERO, COMPOSTA DA TRE ANELLI IN ALLUMINIO CON DIFFUSORE IN METACRILATO OPAL BIANCO CHE RUOTANO SULL'ASSE VERTICALE L'UNO INDIPENDENTEMENTE DALL'ALTRO. PER SORGENTE DI LUCE A LED. ALIMENTATORE ELETTRONICO DIMMERABILE NELLA SCATOLA FISSATA SUL CAVO E CON SPINA.

TABLE LAMP INDIRECT DIFFUSED LIGHT. BLACK LACQUERED ALUMINIUM STRUCTURE AND WITH OPAL METHACRYLATE DIFFUSER, COMPOSED OF THE THREE RINGS POSITIONED ONE ABOVE THE NEXT AND ROTATING INDIPENDENTLY ON THE VERTICAL AXIS. FOR LED LIGHT SOURCE. ELECTRONIC DIMMABLE DRIVER INSIDE THE BOX FIXED ON THE CABLE WITH WHITH PLUG.

826/3/J/DIM/L/1 Ø 80 H 85 72W + 48W + 24W LED   10840 lm 3000K



820/3/J/DIM/L/1/NE
NERO / BLACK





WALL LAMPS




LAMPADE DA PARETE

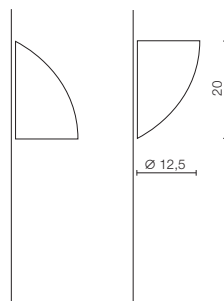
GOMITO

DESIGN **ELIO MARTINELLI**, 1974

LAMPADA DA PARETE A LUCE DIRETTA O INDIRETTA.
STRUTTURA IN RESINA VERNICIATA NEL COLORE BIANCO.
PER LAMPADA FLUORESCENTE O A LED.

WALL LAMP DIRECT OR INDIRECT LIGHT.
WHITE LACQUERED RESIN STRUCTURE.
FOR FLUORESCENT OR LED BULB.

1196 Ø 12,5 H20 1 X 12W E27 FL o
1 X 12W E27 LED   



1196/BI
BIANCO / WHITE






TUBE

DESIGN **ELIO MARTINELLI**, 1977




LAMPADA DA PARETE A LUCE DIRETTA E INDIRETTA.
 BASE IN RESINA E RIFLETTORE IN ALLUMINIO VERNICIATO.
 NEL COLORE BIANCO O NELLA VERSIONE CON DIFFUSORE IN VETRO SATINATO.
 PER LAMPADE FLUORESCENTI O A LED. IN DUE DIMENSIONI.

WALL LAMP DIRECT AND INDIRECT LIGHT.
 SUPPORT IN RESIN AND ALUMINIUM REFLECTOR IN WHITE LACQUERED COLOUR
 OR IN THE VERSION WITH SATIN GLASS DIFFUSER.
 FOR FLUORESCENT OR LED BULB. TWO SIZE.




CON RIFLETTORE IN ALLUMINIO / ALUMINIUM REFLECTOR

1261 Ø 14 H 14 → 20 1 X 12W E27 FL o 
 1 X 12W E27 LED  




CON DIFFUSORE IN VETRO SATINATO / WITH SATIN GLASS DIFFUSER

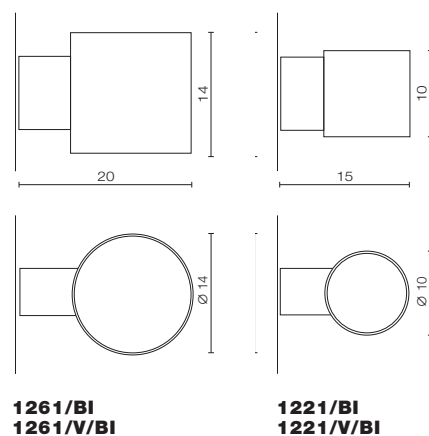
1261/V Ø 14 H 14 → 20 1 X 12W E27 FL o 
 1 X 12W E27 LED  

CON RIFLETTORE IN ALLUMINIO / ALUMINIUM REFLECTOR

1221 Ø 10 H 10 → 15 1 X 8W E27 FL o 
 1 X 8W E27 LED  

CON DIFFUSORE IN VETRO SATINATO / WITH SATIN GLASS DIFFUSER

1221/V Ø 10 H 10 → 15 1 X 8W E27 FL o 
 1 X 8W E27 LED  



1261/BI
1261/V/BI


1221/BI
1221/V/BI




1261/BI
 BIANCO / WHITE



1221/BI
 BIANCO / WHITE



1261/V/BI
 BIANCO / WHITE
 VETRO / GLASS



1221/V/BI
 BIANCO / WHITE
 VETRO / GLASS

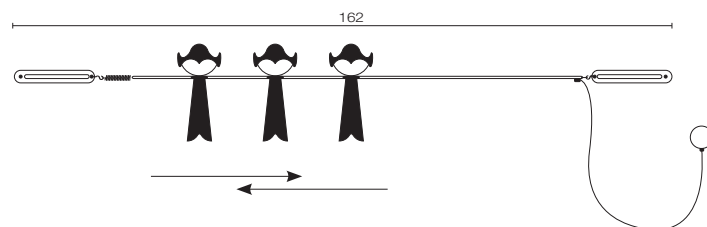



LE RONDINI

DESIGN **ELIO MARTINELLI**, 1984

LAMPADA DA PARETE COMPOSTA DA DUE CONDUTTORI CROMATI FISSATI A DUE SUPPORTI IN METALLO VERNICIATO NEL COLORE BIANCO DA FISSARE A PARETE E DA TRE RONDINI IN ALLUMINIO VERNICIATE NEL COLORE BIANCO E NERO POSIZIONABILI A PIACERE SUI DUE CONDUTTORI, CABLATE PER SORGENTE DI LUCE A LED. COMPLETO DI GRUPPO DI ALIMENTAZIONE 230/24V NELLA SCATOLA IN ALLUMINIO VERNICIATO NEL COLORE BIANCO DA FISSARE A PARETE.

WALL LAMP COMPOSED BY TWO CHROMED CONDUCTORS FIXED TO 2 SUPPORT IN WHITE LACQUERED METAL, TO FIX THE WALL AND BY THREE SWALLOWS IN LACQUERED ALUMINIUM IN WHITE AND BLACK COLOR, WHICH CAN BE POSITIONED ON TWO CONDUCTORS ON WIRED FOR LED LIGHT SOURCE. COMPLETE OF ELECTRONIC DRIVER 230/24V INSIDE THE BOX IN WHITE LACQUERED ALUMINIUM.



1249/3 L 162 → 28 3 X 5W 12V GY 6,35 LED 





MARX

HO AVUTO IL PIACERE DI CONOSCERE NEGLI ANNI 90 DION, IL FIGLIO DI RICHARD NEUTRA, ARCHITETTO COME IL PADRE. E' CON LUI CHE ABBIAMO POTUTO COMPRENDERE E REALIZZARE RAPIDAMENTE CERTI PARTICOLARI DI QUESTA LAMPADA DATO CHE TUTTO ERA ANDATO PERDUTO, ANCHE L'UNICO PROTOTIPO ESISTENTE ESEGUITO DA NEUTRA NEL 1928. AVEVAMO A DISPOSIZIONE SOLO LA RIPRODUZIONE DI UNA PICCOLISSIMA CIANOGRAFICA DI UN VECCHIO DISEGNO, IL TUTTO QUOTATO IN "INCHES". NELLA LAMPADA PREVALE UNA COMPONENTE ORGANICO-RAZIONALISTA CHE DERIVA DAGLI ELEMENTI STRUTTURALI CHE LA FORMANO; UNA LAMA RICURVA IN ACCIAIO INOX SATINATO, UNA GRIGLIA ORIZZONTALE IN METALLO, UN ELEMENTO VERTICALE IN LEGNO SONO MICROSEGNI DEL SUO VOCABOLARIO ARCHITETTONICO.

I HAD THE PLEASURE TO KNOW IN THE 90'S DION, RICHARD NEUTRA'S SON, ARCHITECT LIKE HIS FATHER. AND IS WITH HIM THAT WE COULD UNDERSTAND AND REALIZE FASTER SOME DETAILS OF THIS LAMP SINCE EVERYTHING WAS LOST, EVEN ONLY EXISTING PROTOTYPE MADE BY NEUTRA IN 1928. WE HAD AVAILABLE ONLY ONE VERY SMALL BLUE-PRINT OF AN OLD SCHETCH WITH DIMENSIONS IN INCHES. IN THE LAMP PREVAILS ONE ORGANIC AND RATIONALIST COMPONENT THAT DERIVES FROM THE STRUCTURAL ELEMENTS FORM THE LAMP; A CURVED BLADE IN SATIN STAINLESS STEEL, HORIZONTAL METAL GRID, A WOOD VERTICAL ELEMENT ARE MICRO SIGNS OF HIS ARCHITECTURAL VOCABULARY.



DINING ROOM LIGHTING FIXTURE F. DE MARX



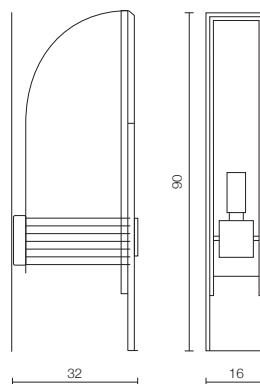
MARX

DESIGN **RICHARD NEUTRA**, 1928

LAMPADA DA PARETE A LUCE INDIRETTA.
STRUTTURA IN ACCIAIO INOX SATINATO,
BASE IN METALLO VERNICIATO NEL COLORE ANTRACITE,
TELAIO DI SUPPORTO IN LEGNO.

WALL LAMP INDIRECT LIGHT.
IN SATIN STAINLESS STEEL STRUCTURE,
ANTHRACITE LACQUERED METAL BASE, WOODEN FRAME.

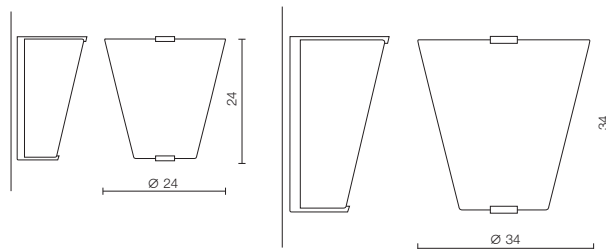
1285 L 16 H 90 → 32 1 X 15W E27 LED 





LAMPADA DA PARETE A LUCE DIFFUSA. SUPPORTI IN METALLO CROMATO, DIFFUSORE IN VETRO SOFFIATO NEL COLORE BIANCO OPAL SATINATO. DISPONIBILE IN DUE MISURE. PER LAMPADINE FLUORESCENTI O A LED.

WALL LAMP DIFFUSED LIGHT. SUPPORTS IN CHROMED METAL, SATIN BLOWN GLASS DIFFUSER IN WHITE COLOUR. AVAILABLE IN TWO SIZES. FOR FLUORESCENT OR LED BULB.



1300/24 Ø 24 H 24 → 14 1 X 20W E27 FL o **A**
1 X 14,5W E27 LED **LED A+**

1300/34 Ø 34 H 34 → 19 1 X 27W E27 FL o **A**
1 X 14,5W E27 LED **LED A+**



1300/24/B1
BIANCO / WHITE



1300/34/B1
BIANCO / WHITE




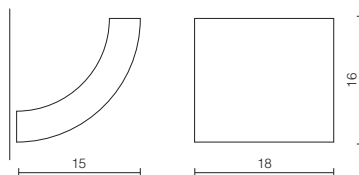
PICCHIO

DESIGN EMILIANA MARTINELLI, 2011

LAMPADA DA PARETE A LUCE INDIRECTA. STRUTTURA IN ALLUMINIO VERNICIATO NEL COLORE BIANCO.
PER SORGENTE DI LUCE A LED E ALIMENTATORE ELETTRONICO INTEGRATO.

WALL LAMP. INDIRECT LIGHT.
ALUMINIUM STRUCTURE LACQUERED IN WHITE COLOUR.
FOR LED LIGHT SOURCE. ELECTRONIC DRIVER INTEGRATED.

1415/L/1 L 18 H 16 → 15 10W LED 960 lm  



1415/L/1/B1
BIANCO / WHITE





WING


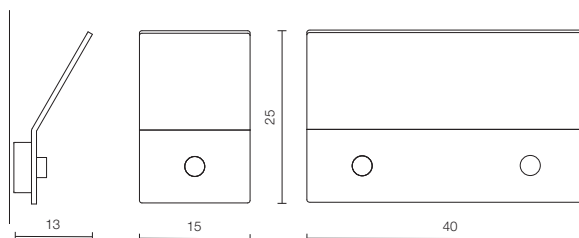
DESIGN EMILIANA MARTINELLI, 2011

LAMPADA DA PARETE A LUCE INDIRECTA PER SORGENTE DI LUCE A LED.
STRUTTURA IN ALLUMINIO VERNICIATO NEL COLORE BIANCO, PARTICOLARE
NEL COLORE ROSSO. COMPLETO DI ALIMENTATORE ELETTRONICO INTEGRATO
NELLA BASE DI FISSAGGIO AL MURO. DISPONIBILE IN DUE DIMENSIONI.


WALL LAMP INDIRECT LIGHT, FOR LED LIGHT SOURCE.
WHITE ALUMINIUM STRUCTURE WITH RED DETAIL.
COMPLETE OF ELECTRONIC DRIVER INTEGRATED IN THE BASE TO FIX ON THE WALL.
AVAILABLE IN TWO SIZES.

1419/J L 15 H 25 → 13 8W 800 lm LED  

1419/G L 40 H 25 → 13 21W 2100 lm LED  



1419/J/BI
1419/G/BI
BIANCO / WHITE

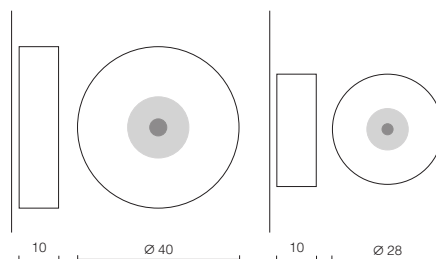


CORONA

DESIGN **EMILIANA MARTINELLI**, 2007 - 2009

APPARECCHIO DA PARETE/SOFFITTO A LUCE DIFFUSA. DIFFUSORE IN METACRILATO OPAL BIANCO, BASE IN METALLO VERNICIATO NEL COLORE BIANCO, FINITURA CENTRALE IN METACRILATO IRIDISCENTE, BOTTONE DI BLOCCAGGIO IN METALLO CROMATO. SORGENTE DI LUCE A LED COMPLETO DI ALIMENTATORE ELETTRONICO. DISPONIBILE IN DUE MISURE.


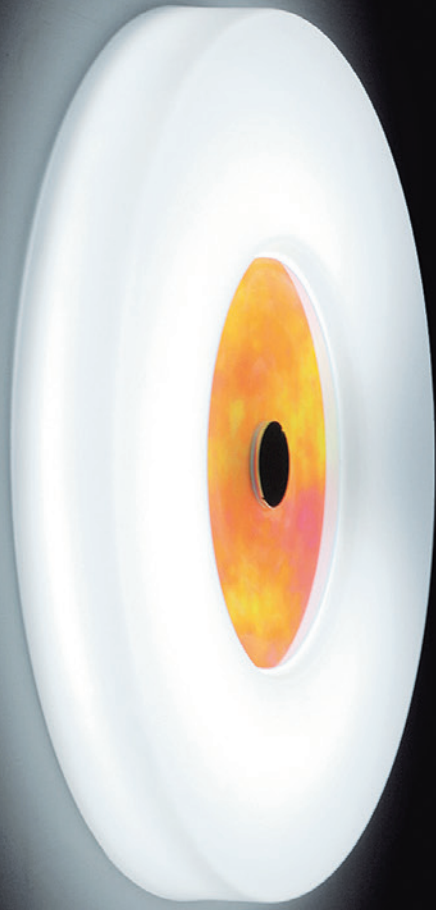
WALL/CEILING LAMP, DIFFUSED LIGHT. DIFFUSER IN WHITE OPAL METHACRYLATE, BASE IN WHITE PAINTED METAL, CENTRAL FINISHING MADE OF IRIDESCENT METHACRYLATE, CENTRAL BUTTON IN CHROME METAL. WIRED FOR LED LIGHT SOURCE, EQUIPPED WITH ELECTRONIC DRIVER. AVAILABLE IN TWO SIZES.



2834/M/DIM/L/1 26W LED 3200 lm 3000K  
DIMMERABILE / DIMMABLE

2834/M/J/DIM/L/1 15W LED 1500 lm 3000K  
DIMMERABILE / DIMMABLE






TRIFOGLIO

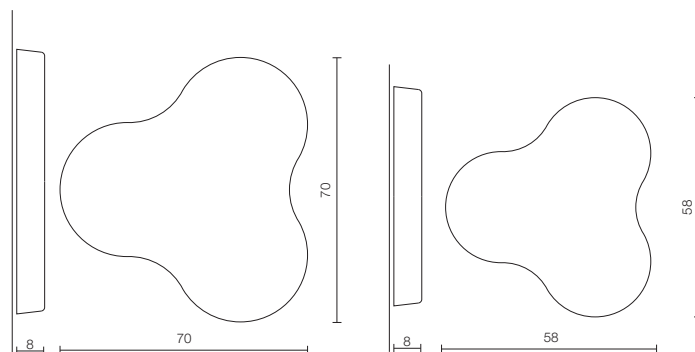
DESIGN EMILIANA MARTINELLI, 2006

LAMPADA DA PARETE O SOFFITTO A LUCE DIFFUSA, STRUTTURA IN METALLO VERNICIATO NEL COLORE BIANCO. DIFFUSORE IN METACRILATO OPAL BIANCO. COMPLETO DI ALIMENTATORI ELETTRONICI. DISPONIBILE IN DUE MISURE E NELLA VERSIONE A SOSPENSIONE.

WALL OR CEILING LAMP DIFFUSED LIGHT, WHITE LACQUERED METAL STRUCTURE. WHITE OPAL METHACRYLATE DIFFUSER COMPLETE OF ELECTRONIC DRIVER. AVAILABLE IN TWO SIZES AND HANGING VERSION.

2864 L 70 → 8 3 X 21W 7950 lm 

2864/J L 58 → 8 3 X 10W 3900 lm 



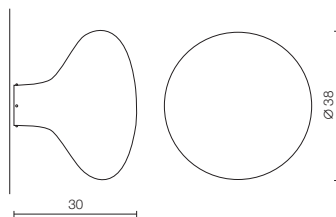


PIN

DESIGN MICHEL BOUCQUILLON, 2011

LAMPADA DA PARETE / SOFFITTO A LUCE DIFFUSA.
STRUTTURA STAMPATA IN ROTAZIONALE, MATERIALE IN POLIETILENE BIANCO.
BASE IN ALLUMINIO VERNICIATO NEL COLORE BIANCO.
PER LAMPADA FLUORESCENTE O A LED.
DISPONIBILE NELLA VARIANTE DA TERRA MOD. 2287.

WALL / CEILING LAMP, DIFFUSED LIGHT.
BY MEANS OF ROTATIONAL MOULDING, WHITE POLYETHYLENE MATERIAL.
WHITE LACQUERED ALUMINIUM BASE.
FOR FLUORESCENT OR LED BULB.
AVAILABLE ALSO FLOOR VERSION MOD. 2287.



2880/30 $\varnothing 38 \rightarrow 30$ 1 X 20W E 27 FL \circ
1 X 14,5W E 27 LED







GEKO

IMMOBILE NELLO SPAZIO, APPESO ALLE PARETI, UN UNICO ELEMENTO COMPOSTO DA 3 PARALLELEPIPEDI, STAMPATO IN POLIETILENE CON TECNOLOGIA ROTAZIONALE E CON SORGENTE LUMINOSA A LED SOTTOLINEA CON LA SUA FORMA AD ANGOLO RETTO LA INTERSEZIONE DEI PIANI ORTOGONALI.



MOTIONLESS IN THE SPACE, ADHERENT TO THE WALLS, A SINGLE ELEMENT COMPOSED BY 3 PARALLELEPIPEDS, MOULDED IN POLYETHYLENE WITH ROTATIONAL TECHNOLOGY AND WITH LED LIGHT SOURCE, HIGHLIGHTS WITH HIS SHAPE AT RIGHT ANGLES THE INTERSECTION OF ORTHOGONAL PLANES.

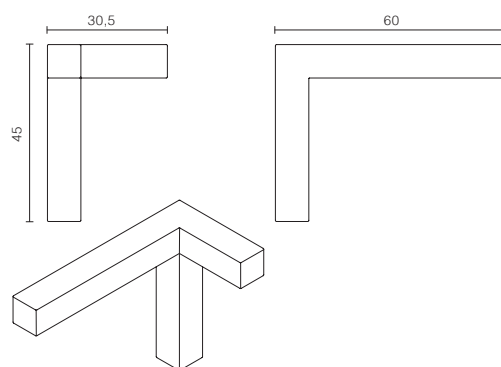


LAMPADA DA PARETE A LUCE DIFFUSA, PER SORGENTE DI LUCE A LED.
STRUTTURA STAMPATA IN ROTAZIONALE, MATERIALE POLIETILENE.
FORNITA DI SCATOLA IN ALLUMINIO COMPLETA DI ALIMENTATORE ELETTRONICO,
DA INCASSARE NELLA PARETE DIETRO AL CORPO LAMPADA (CODICE 1429),
O FORNITA DI ALIMENTATORE REMOTO (CODICE 1429/AS).

WALL LAMP, DIFFUSED LIGHT, FOR LED LIGHT SOURCE, STRUCTURE IN ROTATIONAL
MOULDED POLYETHYLENE MATERIAL. ALUMINIUM BOX WITH ELECTRONIC DRIVER TO
BUILD-IN BEHIND THE LAMP, (CODE 1429), OR WITH REMOTE DRIVER (CODE 1429/AS).

1429 45 X 30,5 X 60 21W LED 1470 lm 3000K  
CON SCATOLA COMPLETA DI ALIMENTATORE DA INCASSARE
WITH BOX DRIVER DIMMABLE TO PUT INSIDE THE WALL

1429/AS 45 X 30,5 X 60 21W LED 1470 lm 3000K  
CON ALIMENTATORE REMOTO
WITH REMOTE DRIVER





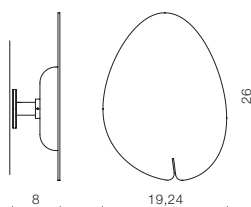
LUCCIOLA

DESIGN EMILIANA MARTINELLI, 2016


LAMPADA DA PARETE A LUCE INDIRECTA. STRUTTURA IN ALLUMINIO VERNICIATO NEL COLORE GIALLO O BIANCO. DIFFUSORE IN METACRILATO OPAL BIANCO. SORGENTE DI LUCE A LED. ALIMENTATORE ELETTRONICO REMOTO.

WALL LAMP INDIRECT LIGHT, YELLOW AND WHITE LACQUERED ALUMINIUM STRUCTURE. WHITE OPAL METHACRYLATE DIFFUSER. LED LIGHT SOURCE. REMOTE ELECTRONIC DRIVER



1431 20 X 26 X 8 7,2 W LED 780 lm 3000K  



1431/BI
BIANCO / WHITE



1431/GI
GIALLO / YELLOW





CELLULE

CELLULE CONCATENATE COME IN UN TESSUTO ORGANICO, DINAMICHE E IN CONTINUA RIPRODUZIONE, DEFINISCONO UNA SUPERFICIE ATTRAVERSO UN GIOCO DI VUOTI E PIENI. UN PANNELLO DA PARETE, RETROILLUMINATO DA UNA SORGENTE DI LUCE A LED, CHE CREA EMOZIONE AL PASSAGGIO TRA LA LUCE E L'OMBRA.

CONCATENATED CELLS AS INTO AN ORGANIC TISSUE, DYNAMIC AND CONTINUOUS PLAY, DEFINING A SURFACE THROUGH A PLAY OF EMPTY AND FULL. A WALL PANEL, BACKLIGHTED BY A LED SOURCE OF LIGHT, CREATING EMOTIONS TO THE PASSAGE BETWEEN LIGHT AND SHADOW.



Dalia Nassari
&
martinelliluce

CELLULE

DESIGN DONIA MAAOUI, 2015


LAMPADA DA PARETE A LUCE INDIRETTA. UN GIOCO DI LUCE E OMBRA.
STRUTTURA IN METALLO TAGLIATO A LASER VERNICIATO NEL COLORE BIANCO.
PER SORGENTE DI LUCE A LED, ALIMENTATORE ELETTRONICO INTEGRATO
NEL CORPO DELLA LAMPADA.



WALL LAMP, INDIRECT LIGHT, A PLAY OF LIGHT AND SHADOWS.
WHITE LACQUERED ALUMINIUM STRUCTURE LASER CUT FOR LED LIGHT SOURCE.
ELECTRONIC DRIVER INTEGRATED INTO THE BODY LAMP.

1427 60X60 → 10 20W LED 1500 lm 3000K  

1427/G 110X110 → 10 80W LED 6000 lm 3000K  

SU RICHIESTA / ON REQUEST





COLIBRÌ


DESIGN EMILIANA MARTINELLI, 2009 - 2016

LAMPADA DA PARETE A LUCE INDIRECTA. STRUTTURA IN TUBOLARE DI ALLUMINIO ANODIZZATO NEL COLORE NERO E DIFFUSORE IN POLICARBONATO BIANCO. PER SORGENTE DI LUCE A LED. MONTAGGIO A PARETE CON ELEMENTO IN SILICONE VERDE E STAFFA DI SUPPORTO IN ALLUMINIO VERNICIATO NEL COLORE NERO. COMPLETA DI CAVO DI ALIMENTAZIONE CON ALIMENTATORE ELETTRONICO A SPINA.

WALL LAMP, INDIRECT DIFFUSED LIGHT, BLACK ANODIZED ALUMINIUM TUBULAR STRUCTURE AND WHITE POLYCARBONATE DIFFUSER. FOR LED LIGHT SOURCE. WALL MOUNT WITH GREEN SILICONE PARTICULAR AND BLACK LACQUERED ALUMINIUM SUPPORT BRACKET. CABLE WITH AND ELECTRONIC DRIVER ON THE PLUG.

1432/L/1 Ø 2,5 H 19 10W LED 750 lm 3000K  

ALIMENTATORE ELETTRONICO A SPINA
ELECTRONIC DRIVER ON THE PLUG



1432/L/1/NE
NERO / BLACK





LED+O

E' UNA LAMPADA DA PARETE A LUCE INDIRECTA LA CUI GEOMETRIA È IL RISULTATO DI UN ATTENTO ESERCIZIO DI SOTTRAZIONE NELLA RICERCA DELL'ESSENZIALE, VOLTO A CREARE UN OGGETTO "LEGGERO" DA POTER INSERIRE IN QUALSIASI SPAZIO. IL CIRCUITO LED È ALLOGGIATO NEL CORPO DELL'APPARECCHIO REALIZZATO IN ALLUMINIO PRESSOFUSO CHE GRAZIE ALLA SUA DOPPIA CONCAVITÀ GARANTISCE UNA PERFETTA DISTRIBUZIONE DELLA LUCE E PERMETTE ALLA LAMPADA DI ASSUMERE GEOMETRIE UNICHE DA OGNI PROSPETTIVA. LA PULIZIA FORMALE E L'ESTREMA FACILITÀ DI INSTALLAZIONE RENDONO QUESTO PRODOTTO PARTICOLARMENTE ADATTO PER L'AMBIENTE CONTRACT.

IS A WALL LAMP DIRECT LIGHT ITS GEOMETRY IS THE RESULT BY A CAREFUL EXERCISE OF SUBTRACTION LOOKING FOR ESSENTIAL, DIRECT TO CREATE AN OBJECT MILD TO STAY ON EVERY ENVIRONMENT. LED CIRCUIT IS INSIDE ALUMINIUM DIECAST CORP THAT THANKS TO ITS DOUBLE CONCAVITY GUARANTEES A PERFECT DISTRIBUTION OF LIGHT AND PERMITTED THAT LAMP TAKES UNIQUE GEOMETRIES FROM EVERY PERPESCTIVE, THE FORMAL CLEAN AND THE EXTREME EASIER FOR INSTALLATION MAKE BECOME THIS PRODUCT PARTICULAR TO PUT IT IN A CONTRACT AMBIENT.





LAMPADA DA PARETE A LUCE INDIRETTA. STRUTTURA IN ESTRUSO DI ALLUMINIO VERNICIATO NEL COLORE BIANCO O GRIGIO. PER SORGENTE DI LUCE A LED. ALIMENTATORE ELETTRONICO INTEGRATO NEL CORPO LAMPADA.

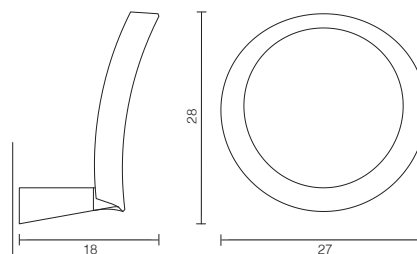
WALL LAMP INDIRECT LIGHT. STRUCTURE OF CAST ALUMINIUM, PAINTED IN WHITE OR GREY COLOR. FOR LED LIGHT SOURCE. ELECTRONIC DRIVER INTEGRATED INTO THE BODY LAMP.

1434 Ø27 → 18 18W LED 2100 lm **3000K**  
ALIMENTATORE ELETTRONICO INTEGRATO NEL CORPO LAMPADA
ELECTRONIC DRIVER INSIDE THE BODY LAMP


1434/DIM Ø27 → 18 16W LED 2000 lm **3000K**  
ALIMENTATORE ELETTRONICO DIMMERABILE INTEGRATO NEL CORPO LAMPADA
ELECTRONIC DIMMABLE DRIVER INSIDE THE BODY LAMP

1434/2700 Ø27 → 18 18W LED 2000 lm **2700K**  
ALIMENTATORE ELETTRONICO INTEGRATO NEL CORPO LAMPADA
ELECTRONIC DRIVER INSIDE THE BODY LAMP

1434/DIM/2700 Ø27 → 18 16W LED 1900 lm **2700K**  
ALIMENTATORE ELETTRONICO DIMMERABILE INTEGRATO NEL CORPO LAMPADA
ELECTRONIC DIMMABLE DRIVER INSIDE THE BODY LAMP



1434/BI - 1434/2700/BI
1434/DIM/BI - 1434/DIM/2700/BI
BIANCO / WHITE



1434/GR - 1434/2700/GR
1434/DIM/GR - 1434/DIM/2700/GR
GRIGIO / GREY





HANGING LAMPS

LAMPADRE A SOSPENSIONE



POLIEDRO

UN UNICO ELEMENTO TRIANGOLARE IN POLICARBONATO TRASPARENTE CHE SI RIPETE SESSANTA VOLTE, ASSEMBLATO CON PICCOLI POMELLI, VA A FORMARE LA STRUTTURA DELLA LAMPADA. NASCE UNA LAMPADA BRILLANTE, GIOIOSA E ATTUALE, DISEGNATA SOLO CINQUANTA ANNI FA.

ONE SINGLE TRIANGULAR ELEMENT MADE OF TRANSPARENT POLYCARBONATE THAT RECURS SIXTY TIMES, ASSEMBLED WITH SMALL KNOBS, FORMS THE LAMP FRAME. IT RESULTS A BRIGHT, JOYFUL AND FASHIONABLE LAMP THAT HAS BEEN DESIGNED JUST FIFTY YEARS AGO.



POLIEDRO

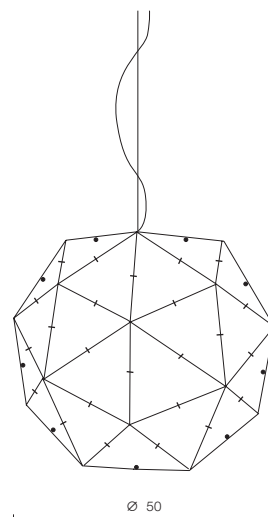
DESIGN **ELIO MARTINELLI**, 1962

LAMPADA A SOSPENSIONE A LUCE DIFFUSA, SOSPESA CON CAVO IN ACCIAIO. STRUTTURA DI ATTACCO IN METALLO CROMATO. DIFFUSORE FORMATO DA SESSANTA MODULI UGUALI A TRIANGOLO, STAMPATI IN POLICARBONATO TRASPARENTE, FISSATI TRA DI LORO CON POMELLI A VITE TRASPARENTI.

HANGING LAMP WITH DIFFUSED LIGHT. HANGED BY A STEEL CABLE.
FRAME OF CONNECTION IN CHROMED METAL.
DIFFUSER CONSISTING OF 60 TRIANGLES SHAPED IDENTICAL MODULES, IN TRANSPARENT POLYCARBONATE AND FIXED AMONG EACH OTHER BY TRANSPARENT SCREWS.

1722 Ø 50 1 X 60W E27 R95 o

1 X 6W E27 R95 LED 600 lm 








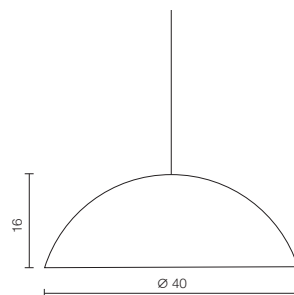
COUPÉ

DESIGN **ELIO MARTINELLI**, 1976

LAMPADA A SOSPENSIONE A LUCE DIRETTA.
STRUTTURA STAMPATA IN RESINA TERMOINDURENTE NEL COLORE BIANCO.
RIFLETTORE INTERNO IN ALLUMINIO VERNICIATO BIANCO.

HANGING LAMP DIRECT LIGHT, IN WHITE THERMOSETTING RESIN.
INTERNAL REFLECTOR IN WHITE LACQUERED ALUMINIUM.

1835 Ø 40 H 16 1 X 60W E27 FL o
1 X 14,5W E27 LED   





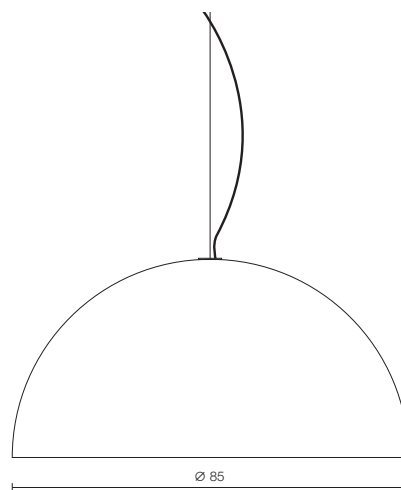
BLOW

DESIGN **ELIO MARTINELLI**, 1973

LAMPADA A SOSPENSIONE A LUCE DIFFUSA. DIFFUSORE IN METACRILATO OPAL BIANCO. PARTICOLARE DI ATTACCO IN METALLO VERNICIATO NEL COLORE BIANCO.

HANGING LAMP DIFFUSED LIGHT. WHITE OPAL METHACRYLATE DIFFUSER, DETAIL IN WHITE LACQUERED METAL.

1858 Ø 85 H 42,5 1 X 23W E27 FL o 1 X 14,5W E27 LED











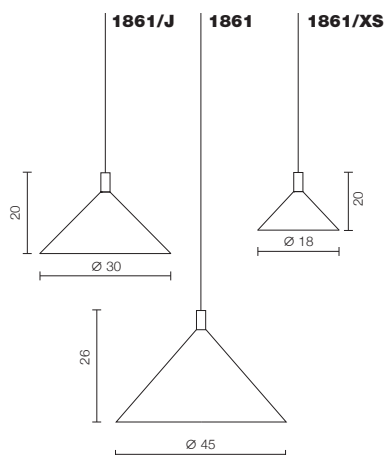
CONO

DESIGN **ELIO MARTINELLI**, 1980

LAMPADA A SOSPENSIONE A LUCE DIRETTA, IN ALLUMINIO VERNICIATO NEL COLORE BIANCO, ROSSO O NERO. RIFLETTORE INTERNO IN ALLUMINIO VERNICIATO NEL COLORE BIANCO. IN DUE DIMENSIONI.

HANGING LAMP DIRECT LIGHT, IN WHITE, RED OR BLACK LACQUERED ALUMINIUM STRUCTURE. INTERNAL REFLECTOR LACQUERED IN WHITE COLOUR. TWO SIZE.

- | | | | | |
|----------------|-----------|------------------|-------------------|---|
| 1861 | Ø 45 H 26 | 1 X 20W E27 FL o | 1 X 14,5W E27 LED |   |
| 1861/J | Ø 30 H 20 | 1 X 16W E27 FL o | 1 X 12W E27 LED |   |
| 1861/XS | Ø 18 H 20 | 1 X 9W LED 550lm | |   |



1861/BI - 1861/J/BI
1861/XS/BI
BIANCO / WHITE



1861/RO - 1861/J/RO
1861/XS/RO
ROSSO / RED



1861/NE - 1861/J/NE
1861/XS/NE
NERO / BLACK




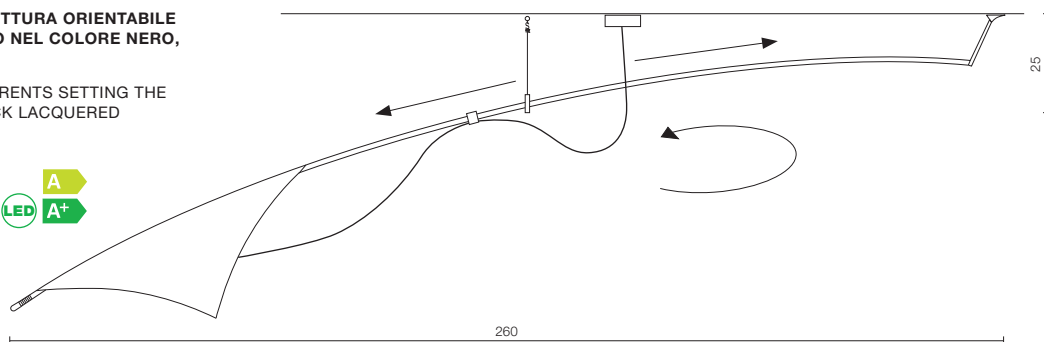
VELA

DESIGN L/O LUCCI - ORLANDINI, 1980

LAMPADA A SOSPENSIONE A LUCE DIFFUSA, STRUTTURA ORIENTABILE AD ASSETTO VARIABILE IN ALLUMINIO VERNICIATO NEL COLORE NERO, DIFFUSORE IN TESSUTO BIANCO.

HANGING LAMP DIFFUSED LIGHT, THANKS TO DIFFERENTS SETTING THE ARM CHANGE POINT TO LIGHT SWIVEL ARM IN BLACK LACQUERED ALUMINIUM, WHITE FABRIC DIFFUSER.

1873 L 260 H 25 1 X 20W E27 FL o
1 X 14,5W E27 LED





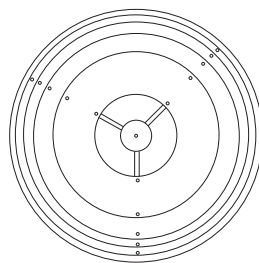
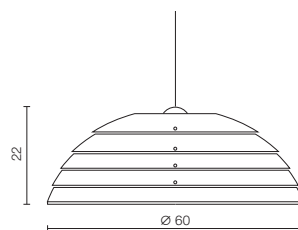
CUPOLONE

DESIGN **ELIO MARTINELLI**, 1990

LAMPADA A SOSPENSIONE A LUCE DIRETTA, STRUTTURA IN ALLUMINIO FORMATA DA CINQUE ELEMENTI SOVRAPPosti, FISSATI CON POMELLINI, VERNICIATA NEL COLORE BIANCO.

HANGING LAMP DIRECT LIGHT, STRUCTURE IN WHITE LACQUERED ALUMINIUM. COMPOSED BY 5 SUPERIMPOSED ELEMENTS, FIXED WITH LITTLE BOTTONS.

1889 Ø 60 H 22 1 X 20W E27 FL o **A**
1 X 14,5W E27 LED **LED** **A+**








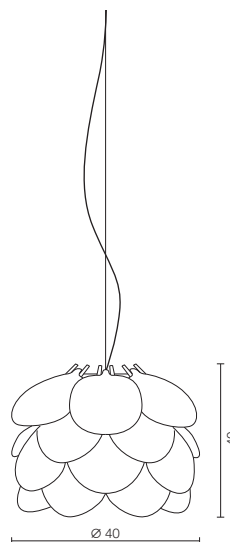
NUVOLE VAGABONDE

DESIGN **ELIO E EMILIANA MARTINELLI**, 1998 - 2009

LAMPADA A SOSPENSIONE A LUCE DIFFUSA, STRUTTURA PORTANTE IN METALLO VERNICIATO NEL COLORE BIANCO, ELEMENTI DIFFUSORI SOVRAPPosti A INCASTRO STAMPATI IN POLICARBONATO OPAL BIANCO.

HANGING LAMP DIFFUSED LIGHT, FRAME IN WHITE LACQUERED METAL, SUPERIMPOSED DIFFUSER ELEMENTS IN WHITE OPAL POLYCARBONATE.

2011J Ø 40 1 X 23W E27 FL o
1 X 14,5W E27 LED   









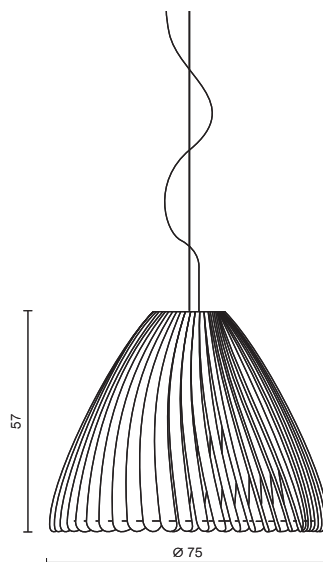
GAIA

DESIGN EMILIANA MARTINELLI, 2003

LAMPADA A SOSPENSIONE A LUCE DIFFUSA, FORMATA DA LAMELLE IN ALLUMINIO ANODIZZATO TAGLIATE A LASER, FERMATE AD INCASTRO AI DUE ANELLI SUPERIORI E INFERIORI DI DIVERSO DIAMETRO IN ALLUMINIO ANODIZZATO.

HANGING LAMP FOR DIFFUSED LIGHT, COMPOSED BY DIFFERENT LAMELLARS ELEMENTS, ANODIZED ALUMINIUM STRUCTURE WITH A LASER CUT, FIXED TO THE TWO RINGS WITH DIFFERENT DIAMETER ANODIZED ALUMINIUM STRUCTURE.

2025 Ø 75 H 57 1 X 30W E27 FL o
1 X 15W E27 LED   









BUBBLES

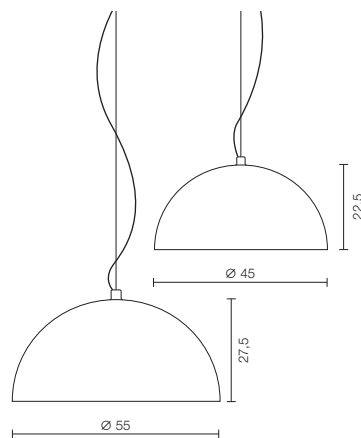
DESIGN **ELIO MARTINELLI**, 1973

LAMPADA A SOSPENSIONE A LUCE DIFFUSA. DIFFUSORE IN METACRILATO OPAL BIANCO O TRASPARENTE, NEI COLORI GIALLO, ROSSO, AZZURRO, VERDE E GHIACCIO. SUPPORTO IN METALLO CROMATO. DISPONIBILE IN DUE MISURE.

HANGING LAMP DIFFUSED LIGHT, TRANSPARENT METHACRYLATE. DIFFUSER OPAL WHITE OR TRANSPARENT, IN RED, YELLOW, LIGHT BLUE, GREEN AND ICE COLOUR. CHROMED METAL SUPPORT. AVAILABLE IN TWO SIZES.


2033/55 Ø 55 1 X 20W E27 FL o 1 X 14,5W E27 LED  

2033/45 Ø 45 1 X 15W E27 FL o 1 X 14,5W E27 LED  




2033/55/C/BI
2033/45/C/BI
BIANCO / WHITE

2033/55/C/AZ
2033/45/C/AZ
AZZURRO / LIGHT BLUE



2033/55/C/GI
2033/45/C/GI
GIALLO / YELLOW

2033/55/C/VE
2033/45/C/VE
VERDE / GREEN



2033/55/C/RO
2033/45/C/RO
ROSSO / RED

2033/55/C/HI
2033/45/C/HI
GHIACCIO / ICE



2033/55/C/TR
2033/45/C/TR
TRASPARENTE/TRANSPARENT



BABELE

UNA GRANDE SOSPENSIONE A LUCE DIRETTA DALLA FORMA RAZIONALE MA VESTITA DI TRASGRESSIONE UN FORTE SEGNO A SPIRALE NE CARATTERIZZA IL PROFILO. LA FINITURA E IL COLORE ESTERNO NON UNIFORME ESALTANO LA SUA FORTE PRESENZA NELL'AMBIENTE E SI CONTRAPPONE ALLA LUCE CALDA RIFLESSA DAL SUO INTERNO VERNICIATO NEL COLORE ORO.

A GREAT SUSPENSION DIRECT LIGHT WITH A RATIONAL SHAPE DRESSED WITH TRANSGRESSION A STRONG SPIRAL DESIGN THAT IS CHARACTERIZING FOR PROFILE. FINISH AND COLOR OUTSIDE NOT UNIFORM DISTINGUISH HIS STRONG PRESENCE IN THE ROOM IN CONTRAST WITH WARM LIGHT REFLEXED BY HIS INSIDE IN GOLDEN.



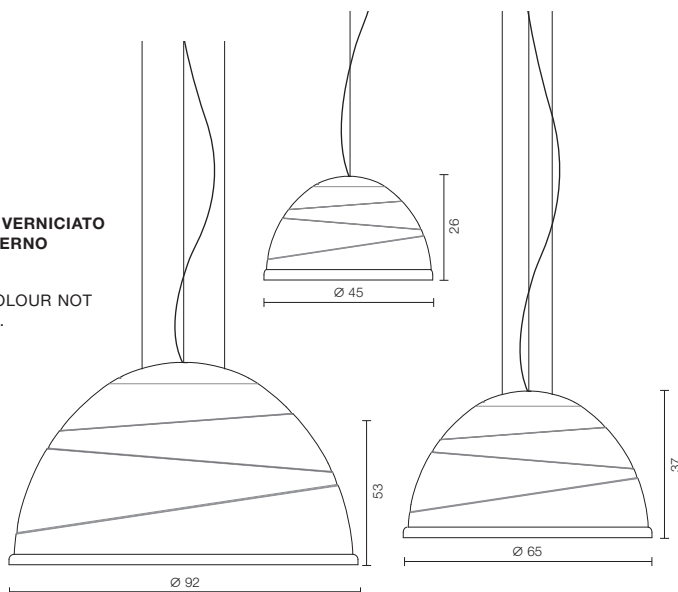
BABELE

DESIGN **MARC SADLER**, 2005

LAMPADA A SOSPENSIONE A LUCE DIRETTA, STRUTTURA IN ALLUMINIO VERNICIATO NEL COLORE MICACEO TAMPONATO IN MODO NON UNIFORME, CON INTERNO VERNICIATO NEL COLORE ORO. DISPONIBILE IN TRE DIMENSIONI.

HANGING LAMP DIRECT LIGHT, ALUMINIUM STRUCTURE IN MICACEOUS COLOUR NOT UNIFORMLY PAINTED, INTERNAL FINISHING IN GOLD LACQUERED COLOUR. AVAILABLE IN 3 SIZES.

- 2040/SD** Ø 92 H 53 3 X 20W E27 G120 FL o A
3 X 14,5W E27 LED LED A+
- 2040/65** Ø 65 H 37 1 X 23W E27 G120 FL o A
1 X 14,5W E27 LED LED A+
- 2040/J** Ø 45 H 26 1 X 16W E27 FL o A
1 X 14,5W E27 LED LED A+









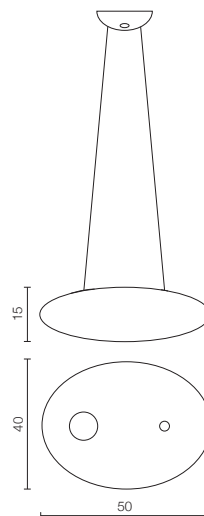
GLOUGLOU POL

DESIGN EMILIANA MARTINELLI, 2013

LAMPADA A SOSPENSIONE A LUCE DIFFUSA STAMPATA IN ROTAZIONALE MATERIALE POLIETILENE BIANCO. PARTICOLARI DI ATTACCO IN ALLUMINIO VERNICIATO. LAMPADA FLUORESCENTE O A LED.

HANGING LAMP DIFFUSED LIGHT ROTATIONAL MOULDED WITH POLYETHYLENE MATERIAL WHITE COLOR. LACQUERED METAL SUPPORT. FLUORESCENT OR LED BULB.

2044/POL 40 X 50 H 15 1 X 33W E27 FL o  
1 X 14,5W E27 LED  






TRIFOGLIO


DESIGN EMILIANA MARTINELLI, 2006

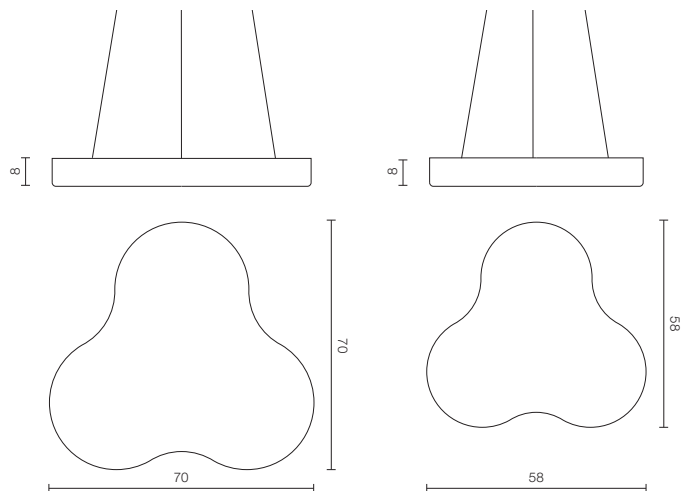
LAMPADA A SOSPENSIONE A LUCE DIFFUSA, STRUTTURA IN METALLO VERNICIATO NEL COLORE BIANCO. DIFFUSORE IN METACRILATO OPAL BIANCO PER SORGENTE DI LUCE A LED.

ALIMENTATORI ALL'INTERNO DELLA BORCHIA PER IL FISSAGGIO AL SOFFITTO. È DISPONIBILE ANCHE NELLA VERSIONE DA SOFFITTO/PARETE.

HANGING LAMP DIFFUSED LIGHT. METAL STRUCTURE IN WHITE LACQUERED COLOUR. WHITE OPAL METHACRYLATE DIFFUSER. FOR LED LIGHT SOURCE. THE ELECTRONICS DRIVERS ARE FIXED INTO THE CEILING BOX. AVAILABLE ALSO IN THE CEILING/WALL LAMP VERSION.

2045/L/1 Ø 70 H 8 3 X 21W LED 7950 lm 

2045/J /L/1 Ø 58 H 8 3 X 10W LED 3900 lm 







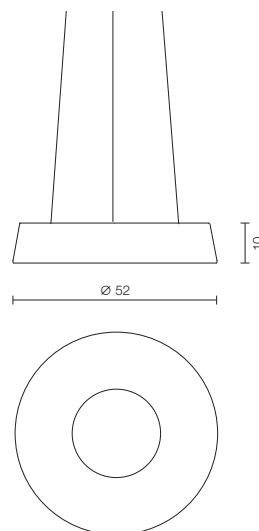
CIRCULAR POL

DESIGN EMILIANA MARTINELLI, 2009 - 2011

LAMPADA A SOSPENSIONE A LUCE DIFFUSA, SOSPESA CON CAVI IN ACCIAIO, STRUTTURA STAMPATA IN ROTAZIONALE, MATERIALE POLIETILENE NEL COLORE BIANCO. CABLATO PER SORGENTE DI LUCE A LED E COMPLETO DI ALIMENTATORE ELETTRONICO DIMMERABILE ALL' INTERNO DELLA SCATOLA FISSATA AL SOFFITTO. DISPONIBILE ANCHE NEL Ø 90 E Ø 150.

HANGING LAMP WITH DIFFUSED LIGHT, HANGED BY STEEL CABLES, WHITE POLYETHYLENE MATERIAL ROTATIONAL MOULDED, WIRED FOR LED LIGHT SOURCE, EQUIPPED WITH ELECTRONIC DIMMABLE DRIVER FIXED IN SIDE THE CEILING BOX. AVAILABLE ALSO IN THE Ø 90 OR Ø 150.

2057/XS/DIM/L/1 Ø 52 H 10 26W LED 3000 lm 3000K  



2057/XS/DIM/L/1/BI
BIANCO / WHITE



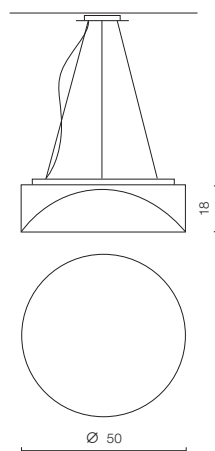
HOLE-LIGHT

DESIGN **LUISA BOCCHIETTO**, 2009

LAMPADA A SOSPENSIONE A LUCE DIFFUSA. STRUTTURA STAMPATA IN ROTAZIONALE NEL MATERIALE POLIETILENE BIANCO, SUPERFICIE INFERIORE CONCAVA. LA FASCIA LATERALE DELLA LAMPADA PUÒ ESSERE VERNICIATA NEL COLORE NERO. BASE DI ATTACCO IN ALLUMINIO VERNICIATO NEL COLORE BIANCO O NERO. CABLATA PER SORGENTE DI LUCE A LED. SU RICHIESTA CON ALIMENTATORE ELETTRONICO DIMMERABILE NELLA SCATOLA FISSATA AL SOFFITTO. DISPONIBILE ANCHE NELLA VERSIONE DA SOFFITTO MOD 2875/J/L/1 E NELLA DIMENSIONE DI Ø 120.

SUSPENSION LAMP PROVIDING DIFFUSED LIGHT WITH STEEL CABLES, THE STRUCTURE IS IN ROTATIONAL MOLDED POLYETHYLENE. CONCAVE LOWER SURFACE. THE CENTRAL BAND OF THE LAMP CAN BE PAINTED IN BLACK ON REQUEST. ATTACHMENT BASE IS IN ALUMINIUM PAINTED IN WHITE. WIRED FOR LED LIGHT SOURCE, ELECTRONIC DIMMABLE DRIVER FIXED INSIDE THE CEILING BOX ON REQUEST. THE LAMP IS AVAILABLE ALSO IN THE CEILING VERSION MOD 2875/J/L/1 AND OF Ø 120.

2060/J/L/1 21W LED 2650 lm 3000K  



2060/J/L/1/BI
BIANCO / WHITE



2060/J/L/1/NE
NERO / BLACK
SU RICHIESTA / ON REQUEST





CITY

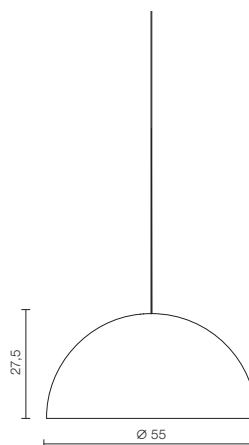
DESIGN **STUDIÒVO**, 2011

LAMPADA A SOSPENSIONE A LUCE DIRETTA. STRUTTURA IN ALLUMINIO VERNICIATO ESTERNAMENTE NEL COLORE BIANCO, INTERNAMENTE NEL COLORE BIANCO, O GIALLO. IL DIFFUSORE INFERIORE IN METACRILATO OPAL BIANCO RAFFIGURA UN PARTICOLARE DELLA PLANIMETRIA DI LUCCA O DI PARIGI.

HANGING LAMP, INDIRECT LIGHT. WHITE LACQUERED ESTERNAL ALUMINIUM STRUCTURE, INSIDE LACQUERED IN WHITE OR YELLOW COLOUR. LOWER DIFFUSER IS A PANEL REPRESENTING LUCCA OR PARIS PART CITY MAPS.

2067 Ø 55 H 27,5 1 X 23W E 27 FL o 1 X 14,5W E 27 LED  

30805.1 SCHERMO / SCREEN
30805.2 SCHERMO / SCREEN



2067/BI/BI
BIANCO / BIANCO
WHITE / WHITE



2067/BI/GI
BIANCO / GIALLO
WHITE / YELLOW



SCHERMO / SCREEN
30805.1
LUCCA



SCHERMO / SCREEN
30805.2
PARIS






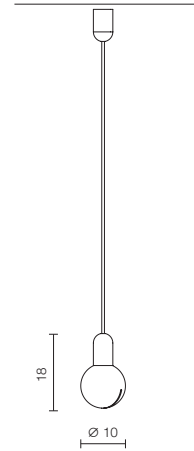
O!

DESIGN **STUDIO DESIGNLAB**, 2009
MAGDALENA CZAPIEWSKA & KAROL MURLAK

LAMPADA A SOSPENSIONE A LUCE DIFFUSA. DIFFUSORE IN SILICONE GIALLO O BIANCO CHE EMANA PROFUMO QUANDO LA LAMPADA SI ACCENDE. SUPPORTO E BORCHIA AL SOFFITTO. IN ALLUMINIO VERNICIATO NEL COLORE NERO.

HANGING LAMP, DIFFUSED LIGHT. YELLOW OR WHITE SCENTED SYLICON SHADE THAT EMITS A PLEASANT AROMA WHEN IT IS TURN ON. SUPPORT AND THE CEILING BOX IN BLACK LACQUERED ALUMINIUM.

2074 Ø 10 H 18 1 X 16W E27 FL o 
1 X 14,5W E27 LED  



2074/BI
BIANCO / WHITE



2074/GI
GIALLO / YELLOW





CIRCULAR GLASS

DESIGN **EMILIANA MARTINELLI** e
CAMILLO PEDICONI, 2012

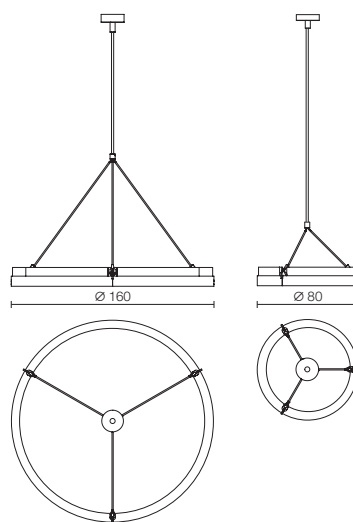
LAMPADA A SOSPENSIONE A LUCE DIFFUSA, STRUTTURA E GIUNTI IN ALLUMINIO VERNICIATO NEL COLORE GRIGIO, FASCE DIFFUSORI IN VETRO TEMPERATO FISSATE ALL'INTERNO DELLA STRUTTURA CURVATO E SATINATO. SOSPESA CON CAVI IN ACCIAIO E TIGI IN ALLUMINIO. PER LAMPADE A LED. DISPONIBILI IN DUE DIMENSIONI.

HANGING LAMP, DIFFUSED LIGHT, STRUCTURE AND JOINTS IN ALUMINIUM PAINTED IN GREY, BAND DIFFUSER IN TEMPERED SATIN GLASS, FIXED IN THE INTERNAL PART OF STRUCTURE. HANGED WITH STEEL CABLES AND RODS. AVAILABLE IN TWO SIZES. FOR LED BULBS.

2075/160 Ø 160 H 18 X 6W E14 LED 

2075/80 Ø 80 H 12 X 6W E14 LED 

PER FORNITURE / FOR CONTRACT








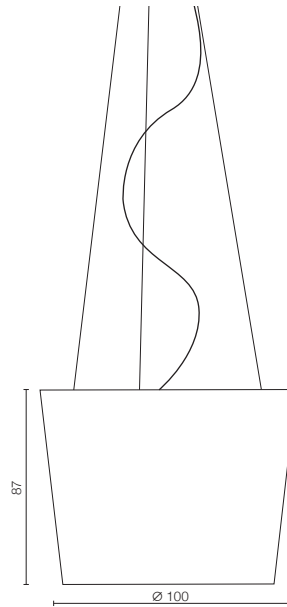
EVA

DESIGN **EMILIANA MARTINELLI**, 2007 - 2012

LAMPADA A SOSPENSIONE A LUCE DIRETTA / INDIRECTA.
STRUTTURA IN METALLO VERNICIATO NEL COLORE BIANCO.
PARALUME IN TESSUTO NEL COLORE NERO CON INTERNO BIANCO.
(ALTRI COLORI PER CONTRACT SU RICHIESTA).

HANGING LAMP DIRECT / INDIRECT LIGHT.
WHITE LACQUERED METAL STRUCTURE, BLACK COLOUR FABRIC SHADE
AND WHITE INSIDE.
(OTHER COLOUR FOR CONTRACT ON REQUEST).

2077/XG Ø 100 H 87 1 X 65W E27 FL o 
1 X 30W E27 LED  



2077/XG/NE
NERO / BLACK



COLIBRÌ




DESIGN EMILIANA MARTINELLI, 2013

LAMPADA A SOSPENSIONE A LUCE DIRETTA/INDIRETTA. STRUTTURA TUBOLARE DI ALLUMINIO ANODIZZATO NATURALE O NERO, ELEMENTO SINGOLO O UNITO CON PARTICOLARE GIUNTO SFERICO A CALAMITA AD ALTRI ELEMENTI IN MODO DA COMPORRE VARIE CONFIGURAZIONI. PER SORGENTE DI LUCE A LED, ALIMENTATORE ELETTRONICO NELLA SCATOLA TUBOLARE FISSATA IN VERTICALE AL CAVO.


HANGING LAMP DIRECT/INDIRECT LIGHT. TUBULAR STRUCTURE IN NATURAL OR BLACK ANODIZED ALUMINIUM, SINGLE ELEMENT OR CONNECTED WITH PARTICULAR MAGNET JOINT TO OTHERS ELEMENTS SO AS TO COMPOSED VARIOUS CONFIGURATIONS. LED LIGHT SOURCE, ELECTRONIC DRIVER INCLUDED IN THE TUBULAR STUD FIXED IN VERTICAL PARTITION TO THE CABLE.

2080 Ø 2,5 L 137 28W LED 2800 lm 3000K  


30836 GIUNTO SFERICO CALAMITATO / MAGNET JOINT



2080/AD
ANODIZZATO / ANODIZED



2080/NE
NERO / BLACK





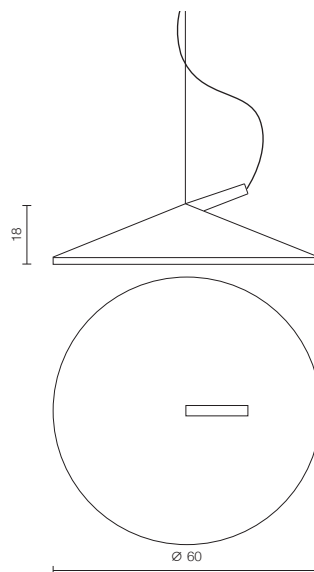
CONE

DESIGN **LUC RAMAEL**, 2013

LAMPADA A SOSPENSIONE A LUCE DIRETTA/DIFFUSA.
STRUTTURA IN ALLUMINIO VERNICIATO NEL COLORE BIANCO.
DIFFUSORE INFERIORE IN METACRILATO OPAL BIANCO.
PER SORGENTE DI LUCE A LED.
ALIMENTATORE ELETTRONICO ALL'INTERNO DEL CORPO LAMPADA.

HANGING LAMP DIRECT/DIFFUSED LIGHT.
WHITE LACQUERED ALUMINIUM STRUCTURE LOWER DIFFUSER
IN WHITE OPAL METHACRYLATE.
FOR LED LIGHT SOURCE.
ELECTRONIC DRIVER INSIDE THE BODY LAMP.

2082/L/1 Ø 60 H 18 1 X 26W LED 3200 lm 3000K  



2082/L/1/B1
BIANCO / WHITE





LUNAOP

UN ANELLO DI LUCE, LEGGERO SOSPESO NELLO SPAZIO, PROGETTATA PER OFFRIRE UN MINIMO IMPATTO VISIVO. UNA CORNICE ESTERNA IN ALLUMINIO NEL COLORE BIANCO SEGNA IL SUO PROFILO E UNA FASCIA INTERNA IN METACRILATO OPAL BIANCO GARANTISCE UN'OTTIMALE DIFFUSIONE DELLA LUCE A LED. ALIMENTATORE INTEGRATO NEL CORPO DI ATTACCO AL SOFFITTO.

A RING OF LIGHT, SLIGHT SUSPENDED IN THE SPACE, DESIGNED TO PROVIDE A MINIMAL VISUAL IMPACT. AN EXTERIOR FRAME IN WHITE LACQUERED ALUMINIUM HIGHLIGHTS ITS PROFILE AND AN INNER WHITE OPAL METHACRYLATE BAND ENSURES AN OPTIMAL DIFFUSION LIGHT WITH LED SOURCE. DRIVER INTEGRATED INTO THE CEILING SUPPORT.







LUNAOP

DESIGN EMILIANA MARTINELLI, 2015

LAMPADA A SOSPENSIONE A LUCE DIFFUSA. PER SORGENTE DI LUCE LED. STRUTTURA IN ALLUMINIO VERNICIATO NEL COLORE BIANCO, DIFFUSORE IN METACRILATO OPAL BIANCO SATINATO, SOSPESA CON CAVI IN ACCIAIO REGOLABILI. ALIMENTATORE ELETTRONICO INTEGRATO NELLA SCATOLA DI ATTACCO AL SOFFITTO.

HANGING DEVICE A DIFFUSED LIGHT FOR LED LIGHT SOURCE. WHITE LACQUERED ALUMINIUM STRUCTURE, AND SATIN WHITE OPAL METHACRYLATE DIFFUSER, SUSPENDED WITH STAINLESS STEEL CABLES ADJUSTABLE. ELECTRONIC DRIVERS INTEGRATED INTO THE CEILING STUD.

2086/J/DIM/L/1 Ø 50 H 6,5 48W LED 3700 lm 3000K  
DIMMERABILE / DIMMABLE

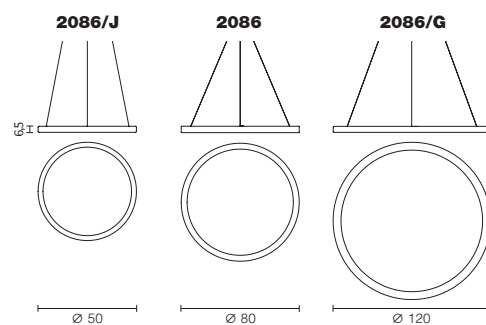
2086/DIM/L/1 Ø 80 H 6,5 72W LED 5600 lm 3000K  
DIMMERABILE / DIMMABLE

2086/G/DIM/L/1 Ø 120 H 6,5 108W LED 8400 lm 3000K  
DIMMERABILE / DIMMABLE

DISPONIBILE NELLA VERSIONE DIMMERABILE CON LED A 2700K

DIMMABLE VERSION WITH LED LIGHT SOURCE 2700K

2086/J/DIM/2700 - 2086/DIM/2700 - 2086/G/2700





2086/J/DIM/L/1/BI
2086/DIM/L/1/BI
2086/G/DIM/L/1/BI

2086/J/DIM/2700/BI
2086/DIM/2700/BI
2086/G/DIM/2700/L/1/BI

BIANCO / WHITE





LUNAOP

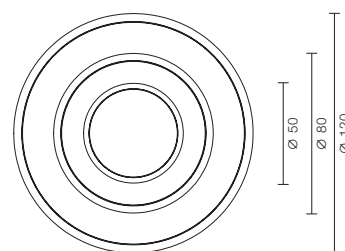
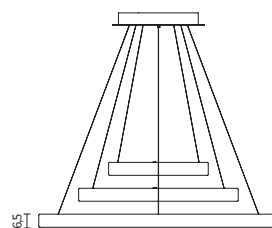
DESIGN EMILIANA MARTINELLI, 2015

LAMPADA A SOSPENSIONE A LUCE DIFFUSA.
COMPOSTO DA 3 ANELLI DI DIVERSO DIAMETRO (Ø 50/80/120).
SOSPESA CON I CAVI DI ALIMENTAZIONE REGOLABILI IN ALTEZZA. STRUTTURA IN ALLUMINIO VERNICIATO NEL COLORE BIANCO. SORGENTE DI LUCE A LED AD ALTA EFFICIENZA. DIFFUSORI IN METACRILATO OPAL BIANCO. ALIMENTATORI INTEGRATI NELLA SCATOLA A SOFFITTO IN ALLUMINIO VERNICIATO NEL COLORE BIANCO.

HANGING LAMP DIFFUSED LIGHT.
COMPOSED OF 3 RINGS OF DIFFERENT DIAMETERS (Ø 50/80/120).
SUSPENDED WITH WIRING CABLES HEIGHT ADJUSTABLE. WHITE LACQUERED ALUMINIUM STRUCTURE. LED LIGHT SOURCE HIGH EFFICIENCY.
WHITE OPAL METHACRYLATE DIFFUSER, ELECTRONIC DRIVERS INTEGRATED INTO THE CEILING STUD. IN WHITE LACQUERED ALUMINIUM.

2086/3/DIM/L/1 Ø 120 H 6,5 108W LED 8400 lm 3000K }
Ø 80 H 6,5 72W LED 5600 lm 3000K } LED A A+ A++
Ø 50 H 6,5 48W LED 3700 lm 3000K }
DIMMERABILE / DIMMABLE

DISPONIBILE NELLA VERSIONE DIMMERABILE CON LED A 2700K
DIMMABLE VERSION WITH LED LIGHT SOURCE 2700K AVAILABLE
2086/3/DIM/2700



2086/3/DIM/L/1/BI
2086/3/DIM/2700/BI

BIANCO / WHITE



martinelli luce
ALCANTARA ASSOCIATES, ROMA 02

CHERINA
WEBERS

REXEL

LAMPADE

martinelli luce
ALCANTARA ASSOCIATES, ROMA 02

LED

ALCANTARA ASSOCIATES, ROMA 02

ALCANTARA ASSOCIATES, ROMA 02

ALCANTARA ASSOCIATES, ROMA 02

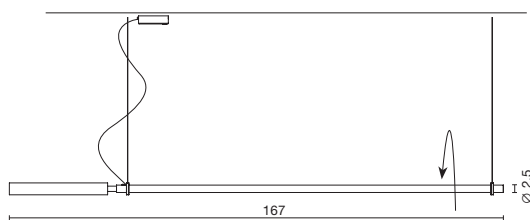
COLIBRÌ

DESIGN EMILIANA MARTINELLI, 2009 / 2014

LAMPADA A SOSPENSIONE A LUCE DIRETTA / INDIRECTA ORIENTABILE.
STRUTTURA IN ALLUMINIO ANODIZZATO NEL COLORE NERO. SORGENTE DI LUCE
A LED. DIFFUSORE IN POLICARBONATO SATINATO. ALIMENTATORE ELETTRONICO
INTEGRATO NEL CORPO CILINDRICO TERMINALE DELLA LAMPADA.

HANGING LAMP SWIVEL DIRECT / INDIRECT LIGHT. BLACK ANODIZED ALUMINIUM
STRUCTURE. FOR LED LIGHT SOURCE. ELECTRONIC DRIVER INTEGRATED INTO
THE TERMINAL BODY OF THE LAMP.

2087 28W LED 2800 lm 3000K  



2887/NE
NERO / BLACK



CICALA

RIGORE FORMALE, MINIMALISMO FUNZIONALE E UNA INNOVATIVA DIFFUSIONE DELLA LUCE, UNITI ALLA MODERNA TECNOLOGIA. LA LUCE EMESSA DA UNA SORGENTE DI LUCE NASCOSTA A LED ESCE DALLA LAMPADA IN MODO DIFFUSO, DIRETTO E INDIRECTO, DATA ANCHE L'APERTURA DELLA PARTE SUPERIORE. COME LA CICALA SI ODE MA NON SI VEDE, COSÌ LA "CICALA" ILLUMINA SENZA SVELARE LA SUA FONTE DI LUCE

FORMAL RIGOR, FUNCTIONAL MINIMALISM AND INNOVATIVE DIFFUSION OF LIGHT, UNITED WITH MODERN TECHNOLOGY. THE LIGHT EMITTED FROM AN HIDDEN LIGHT LED SOURCE COMES OUT OF THE LAMP IN A DIFFUSE WAY, DIRECTLY AND INDIRECTLY, THANK ALSO TO UPPER GAP. AS CICALA CAN BE HEARING AND NOT SEEING THE SAME IS "CICALA" LIGHT UP WITHOUT REVEALING HIS SOURCE OF LIGHT.





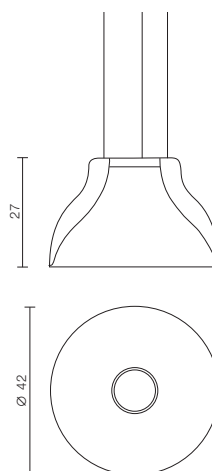
CICALA

DESIGN EMILIANA MARTINELLI, 2015

LAMPADA A SOSPENSIONE A LUCE DIFFUSA. STRUTTURA IN ALLUMINIO VERNICIATO NEL COLORE BIANCO, NERO, GIALLO, VERDE, DIFFUSORE INTERNO IN METACRILATO OPAL BIANCO. SORGENTE DI LUCE A LED. ALIMENTATORE ELETTRONICO INTEGRATO ALL' INTERNO DELLA SCATOLA PER IL FISSAGGIO AL SOFFITTO, IN ALLUMINIO VERNICIATO NELLO STESSO COLORE.

HANGING LAMP WITH DIRECT DIFFUSED LIGHT. STRUCTURE IN ALUMINIUM IN WHITE, BLACK, YELLOW OR GREEN COLOR, INSIDE DIFFUSER MADE OF WHITE OPAL METHACRYLATE. FOR LED LIGHT SOURCE. ELECTRONIC DRIVER INTEGRATED INTO THE STUD FIXED ON THE CEILING, IN LACQUERED ALUMINIUM PAINTED IN THE SAME COLOR.

2091 Ø42 H27 15W LED 1750 lm 3000K  
SU RICHIESTA / ON REQUEST **2700K**



2091/BI
BIANCO / WHITE



2091/NE
NERO / BLACK



2091/GI
GIALLO / YELLOW



2091/VE
VERDE / GREEN



CALABRONE

DESIGN EMILIANA MARTINELLI, 2016

LAMPADA TESA TRA SOFFITTO E TERRA A LUCE DIRETTA ORIENTABILE. STRUTTURA IN ALLUMINIO NEL COLORE NERO CON 4 SPOT DIREZIONALI PER SORGENTE DI LUCE A LED. ALIMENTATORE ELETTRONICO DIMMERABILE INTEGRATO NELLA SCATOLA FISSATA AL CAVO IN ACCIAIO DI SOSPENSIONE.
DISPONIBILE ANCHE NELLA VERSIONE A SOSPENSIONE CON DUE CAVI.

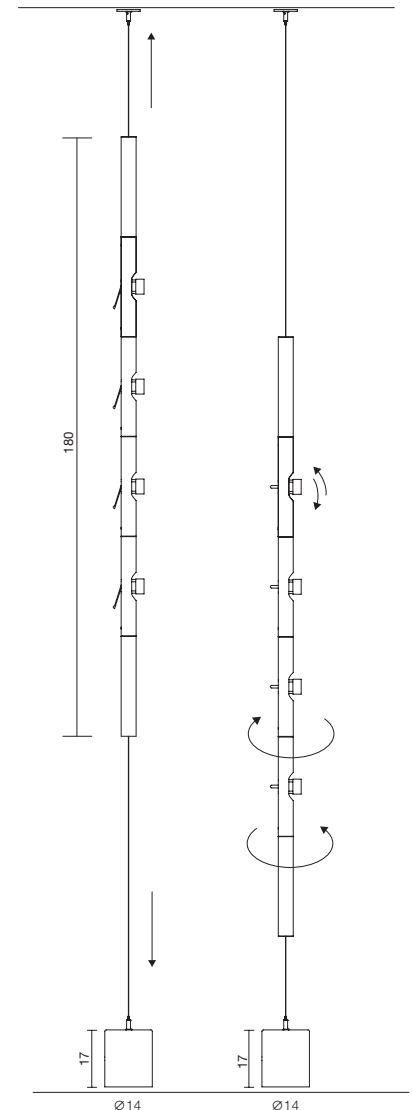
SWIVEL LAMP DIRECT/INDIRECT LIGHT. ALUMINIUM TUBULAR STRUCTURE WHIT
4 SWIVEL SPOT FIXED ON BOTH SIZE STEEL CABLES OF VARIABLE LENTH STRETCHED ON A CEILING-TO-FLOOR. FOR LED LIGHT SOURCE.
DIMMABLE DRIVER INSIDE THE BOX FIXED TO THE STEEL CABLE.
HANGING VERSION WITH TWO CABLES, AVAILABLE.

2094/DIM Ø4,5 L180 4 X 8W 25° 3840 lm 3000K **LED** **A** **A+** **A++**
(10° - 40° SU RICHIESTA / ON REQUEST)



2094/DIM/NE
NERO / BLACK

**PREMIO PER VERSIONE
SOSPESA COD. 2090.**
AWARD FOR HANGIN
VERSION CODE 2090.





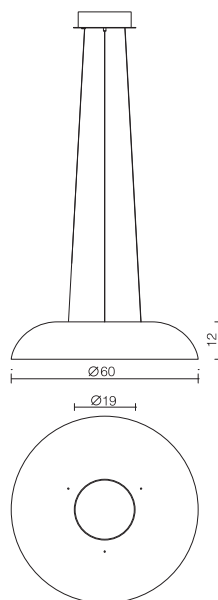
MAGGIOLONE

DESIGN EMILIANA MARTINELLI, 2016

LAMPADA A SOSPENSIONE, A LUCE DIFFUSA. STRUTTURA IN ALLUMINIO VERNICIATO NEL COLORE BIANCO O NERO. DIFFUSORE IN METACRILATO OPAL BIANCO. PER SORGENTE DI LUCE A LED. ALIMENTATORE ELETTRONICO DIMMERABILE ALL' INTERNO DELLA SCATOLA A SOFFITTO.

HANGING LAMP, DIFFUSED LIGHT. ALUMINIUM STRUCTURE PAINTED IN WHITE OR BLACK COLOR. WHITE OPAL METHACRYLATE DIFFUSER. FOR LED LIGHT SOURCE. ELECTRONIC DIMMABLE DRIVER INSIDE THE CEILING STUD.

2096/DIM Ø 60 H 12 1 X 26W LED 3200 lm 3000K  
SU RICHIESTA / ON REQUEST **2700K**



2096/DIM/BI
BIANCO / WHITE



2096/DIM/NE
NERO / BLACK




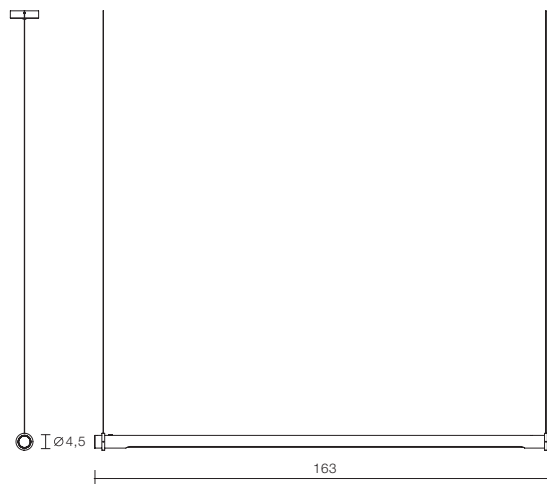
CALABRONE

DESIGN EMILIANA MARTINELLI, 2015 - 2016

LAMPADA A SOSPENSIONE ORIENTABILE A LUCE DIFFUSA.
STRUTTURA TUBOLARE IN ALLUMINIO VERNICIATO NEL COLORE NERO.
DIFFUSORE IN METACRILATO OPAL BIANCO.
PER TUBO LED A 230V.

SWIVEL HANGING LAMP DIFFUSED LIGHT. BLACK LACQUERED TUBULAR
ALUMINIUM STRUCTURE.
WHITE OPAL METHACRYLATE DIFFUSER.
LED TUBE 230V.

2097 Ø 4,5 L 160 20W LED 1780 lm 3000K 



2097/NE
NERO / BLACK




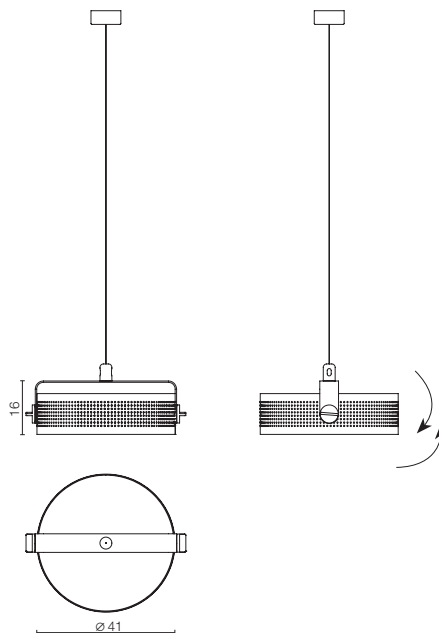
MODENA

DESIGN **STUDIO AREA-17**, 2016


LAMPADA A SOSPENSIONE ORIENTABILE A LUCE DIFFUSA.
STRUTTURA IN ALLUMINIO VERNICIATO IN 3 COLORI:
- NERO CON POMELLI DORATI,
- BIANCO CON POMELLI ARANCIO,
- CORTEN CON POMELLI ROSSI.
DIFFUSORE IN METACRILATO OPAL BIANCO.
PER SORGENTE DI LUCE A LED E ALIMENTATORE DIMMERABILE.
INTEGRATO NEL CORPO LAMPADA.

SWIVEL HANGING LAMP DIFFUSED LIGHT.
STRUCTURE IN 3 COLOURS LACQUERED ALUMINIUM:
- BLACK COLOR-KNOBS GOLDEN,
- WHITE COLOR-KNOBS ORANGE,
- CORTEN COLOR-KNOBS RED.
FOR LED LIGHT SOURCE
AND DIMMABLE DRIVER INSIDE THE BODY LAMP.


2099/L/1 Ø 41 H 16 10W LED 1000 lm 3000K **LED A A++**



2099/L/1/NE
NERO / BLACK
ORO / GOLD



2099/L/1/BI
BIANCO / WHITE
ARANCIO / ORANGE



2099/L/1/CT
CORTEN / CORTEN
ROSSO / RED




...taffa sono le u...
...se al momento e farcirvi...
...tantissime farciture, anche per...
...i sapori s...
...mosi e tipelle? Ecco una piccola produzione...
...zultimo, farcito con salumi, formaggi e verdure...
...scinto come tipella, che è il nome del disco di terracotta sul...
...non è tracciatil e più...
...nel forno.

CIULIFRULI

ALLEGRA, LEGGERA E FUNZIONALE, CIULIFRULI E' PROGETTATA PER ESSERE APPESA TRA I RAMI DEGLI ALBERI O SOSPESA AL SOFFITTO, DA SOLA O A GRAPPOLO, NELLA VERSIONE DA INTERNO. UN GIOCO DI FORME E COLORI IN GRADO DI RAVVIVARE UN AMBIENTE. REALIZZATA INTERAMENTE IN POLIETILENE CON LO STAMPAGGIO ROTAZIONALE .

JOYFUL, LIGHT AND FUNCTIONAL, CIULIFRULI BORN TO BE HANGING BETWEEN TREE LIMBS OR SUSPENDED ON CEILING , ALONE OR BUNCH , FOR INTERIOR VERSION. A GAME OF SHAPES AND COLORS ABLE TO LIVEN UP EVERY ROOM. REALIZED ENTIRELY IN POLYETHYLENE WITH ROTATIONAL MOLDING.





CIULIFRULI

DESIGN 5+1AA & EMILIANA MARTINELLI, 2015

LAMPADA A SOSPENSIONE PER INTERNO A LUCE DIFFUSA DA COMPORRE SUPPORTO + DIFFUSORE STAMPATI IN ROTAZIONALE. 4 DIFFUSORI IN POLIETILENE NEL COLORE BIANCO DI DIVERSE MISURE E SUPPORTO IN POLIETILENE IN 5 COLORI: BIANCO, GIALLO, VERDE, AZZURRO E ROSSO. PER LAMPADA FLUORESCENTE O A LED.

DUE VERSIONI:

- SOSPENSIONE SINGOLA, CON CAVO BIANCO E BORCHIA DI ATTACCO AL SOFFITTO.

- A GRAPPOLO, CON BORCHIA PER 5 SOSPENSIONI.

DISPONIBILE ANCHE NELLA VERSIONE DA ESTERNO CON CAVO ARANCIO E SPINA (IP54).

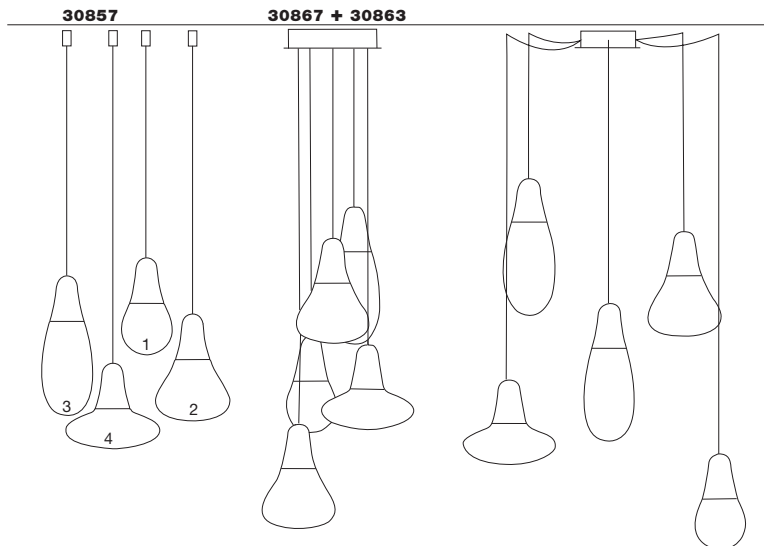
HANGING LAMP DIFFUSED LIGHT FOR INDOOR TO COMPOSE, SUPPORTS + DIFFUSER. IN ROTATIONAL MOULDED. 4 DIFFUSERS IN POLYETHYLENE MATERIAL IN WHITE COLOR AND A SUPPORT IN POLYETHYLENE MATERIAL IN 5 DIFFERENT COLOURS: WHITE, YELLOW, GREEN, LIGHT BLUE AND RED. FOR FLUORESCENT OR LED BULB.

TWO VERSIONS:

- SINGLE SUSPENSION WITH WHITE CABLE AND STUD FIXED TO THE CEILING.

- A CEUSTER WHIT STUD FOR 5 SUSPENSIONS.

AVAILABLE ALSO OUTDOOR VERSIONS WITH ORANGE CABLE AND PLUG (IP54).



30857/BI
30863/BI
BIANCO / WHITE

30857/AZ
30863/AZ
AZZURRO / LIGHT BLUE

30857/GI
30863/GI
GIALLO / YELLOW

30857/RO
30863/RO
ROSSO / RED

30857/VE
30863/VE
VERDE / GREEN



DIFFUSORE INTERCAMBIABILE 4 DIMENSIONI.
DIFFUSER INTERCHANGEABLE 4 SIZE.

30859/BI	Ø 16 H 16	BIANCO / WHITE	1
30860/BI	Ø 23 H 19	BIANCO / WHITE	2
30861/BI	Ø 15 H 29	BIANCO / WHITE	3
30862/BI	Ø 29 H 12,5	BIANCO / WHITE	4

VERSIONE SINGOLA:

SUPPORTO IN 5 COLORI CON CAVO BIANCO E BORCHIA DA FISSARE AL SOFFITTO.

SINGLE VERSION:

SUPPORT IN 5 COLOR WITH WHITE CABLE AND STUD TO FIX ON THE CEILING.

30857	1 X 16W E27 FL o	A
	1 X 14,5W E27 LED	LED A+

VERSIONE A GRAPPOLO:

SUPPORTO IN 5 COLORI CON CAVO BIANCO DA COLLEGARE ALLA BORCHIA 30867 DA FISSARE AL SOFFITTO,

SUPPORT IN 5 COLOR WITH WHITE CABLE TO BE CONNECTED TO THE STUD TO FIX ON THE CEILING (CLUSTER VERSION).

30863	1 X 20W E27 FL o	A
	1 X 14,5W E27 LED	LED A+

BORCHIA PER 5 SUPPORTI 30863 (VERSIONE A GRAPPOLO).

STUD FOR 5 COLOR FOR 5 SUPPORT 30863 (CLUSTER VERSION).

30867	Ø 16 H 16	BIANCO / WHITE
--------------	-----------	----------------







STANDING LAMPS

LAMPADE DA TERRA

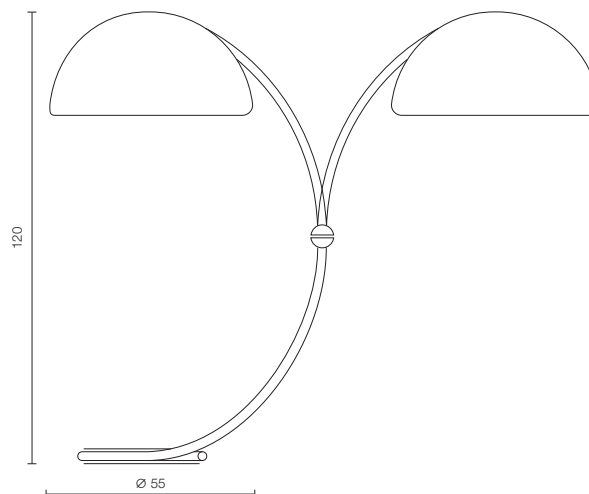
SERPENTE

DESIGN **ELIO MARTINELLI**, 1965

LAMPADA DA TERRA A LUCE DIFFUSA, BRACCIO GIREVOLE CON SNODO NELLA PARTE CENTRALE PER LA ROTAZIONE.
DIFFUSORE IN METACRILATO OPAL BIANCO.
STRUTTURA IN METALLO VERNICIATO NEL COLORE BIANCO.

STANDING LAMP DIFFUSED LIGHT. SWIVELLING UPPER ARM WITH JOINT IN THE CENTRAL PART FOR ROTATION. METAL LACQUERED STRUCTURE IN WHITE COLOUR. WHITE OPAL METHACRYLATE DIFFUSER.

2131 Ø 55 H 120 1 X 20W E27 FL o **A**
1 X 14,5W E27 LED **LED** **A+**






BICONICA

DESIGN **ELIO MARTINELLI**, 1987

LAMPADA DA TERRA A LUCE INDIRETTA. CORPO STAMPATO IN RESINA NEI COLORI BIANCO O NERO. DIFFUSORE IN METACRILATO OPAL BIANCO A RICHIESTA. CON REGOLATORE D'INTENSITÀ LUMINOSA. PER SORGENTE DI LUCE LED.

STANDING LAMP INDIRECT LIGHT. WHITE OR BLACK MOULDED RESIN LACQUERED STRUCTURE. WHITE OPAL METHACRYLATE DIFFUSER ON REQUEST. WITH LIGHT INTENSITY REGULATOR, FOR LED LIGHT SOURCE.

2217/L/1 Ø 30 H 180 1 X 25W LED 3300 lm 3000k    

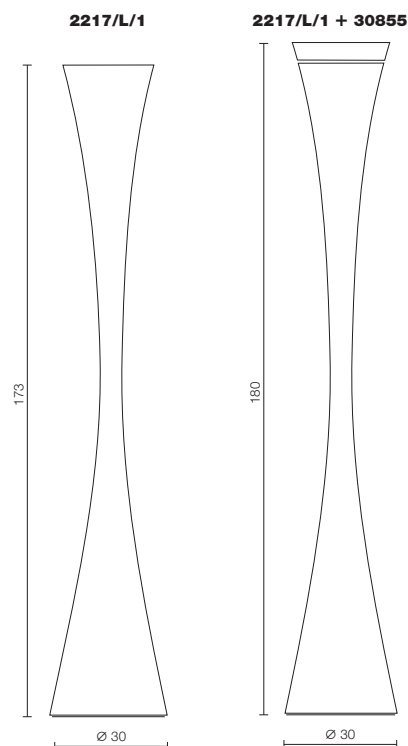
30855 DIFFUSORE IN METACRILATO A RICHIESTA
METHACRYLATE DIFFUSER ON REQUEST




2217/L/1/BI
BIANCO / WHITE



2217/L/1/NE
NERO / BLACK







MUSA

MUSEO VIRTUALE
DELLA SCULTURA
E DELL'ARCHITETTURA
VIRTUAL MUSEUM
OF SCULPTURE
AND ARCHITECTURE



BICONICA POL

UN SEGNO SEMPLICE DEFINISCE UN DOPPIO VOLUME CHE SORPRENDE PER LA SUA FORTE IDENTITÀ. UN UNICO ELEMENTO IN POLIETILENE STAMPATO CON LA TECNOLOGIA ROTAZIONALE. UNA FEDELE COMPAGNA PER ILLUMINARE I TUOI SPAZI INTERNI O ESTERNI.

AN EASY DISTINCTIVE SIGN CAN CAUSE A DOUBLE VOLUME THAT SURPRICE FOR HIS STRONG IDENTITY. AN ONLY ONE ELEMENT MADE IN POLYETHYLENE MOULDED ROTATIONAL. A FAITHFUL COMPANION TO LIGHT YOUR SPACE INDOOR OR OUTDOOR.

BICONICA POL

DESIGN ELIO MARTINELLI, 1987 - 2011

LAMPADA DA TERRA A LUCE DIFFUSA, STRUTTURA STAMPATA IN ROTAZIONALE, MATERIALE POLIETILENE BIANCO. PER LAMPADINE FLUORESCENTI O PER SORGENTE DI LUCE A LED NEL COLORE BIANCO O RGB.

COMPLETA DI ALIMENTATORE DIMMERABILE E CON CAVO E SPINA.

STANDING LAMP DIFFUSED LIGHT, ROTATIONAL MOULDED, WHITE POLYETHYLENE MATERIAL. FOR FLUORESCENT BULBS OR LED LIGHT SOURCE, WHITE COLOUR OR RGB. COMPLETE OF DIMMABLE DRIVER AND CABLE WITH PLUG.

2217/POL/DIM/F Ø 38 H 195 2 X 49W G5 FL + 2 X 36W 2G11 FL
CON VARIATORE DI LUCE SUL CAVO / WITH DIMMER ON THE CABLE

A

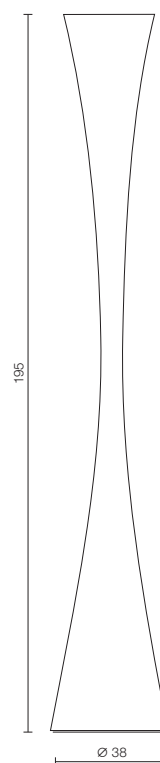


2217/POL/P/L/1 Ø 38 H 195 28W LED 2500 lm 3000K BIANCO /WHITE
CON TELECOMANDO REMOTO / WITH REMOTE CONTROL

LED A A+ A++

2217/POL/P/L Ø 38 H 195 40W LED RGB 2000 lm
CON TELECOMANDO REMOTO / WITH REMOTE CONTROL

LED A A+ A++







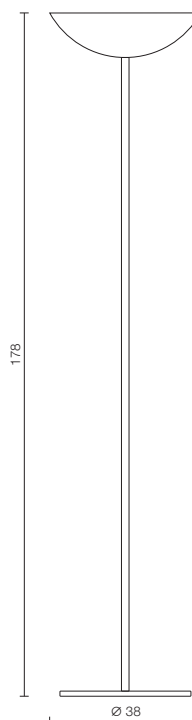
V.D.L

DESIGN **RICHARD NEUTRA**, 1931

LAMPADA DA TERRA A LUCE INDIRECTA.
STRUTTURA IN ACCIAIO INOX SATINATO CON REGOLATORE DI INTENSITÀ LUMINOSA.
PER SORGENTE DI LUCE A LED.

STANDING LAMP INDIRECT LIGHT.
SATIN STAINLESS STEEL STRUCTURE, WITH LIGHT INTENSITY REGULATOR.
FOR LED LIGHT SOURCE.

2234 Ø 38 H 178 1 X 30W 3500 lm  








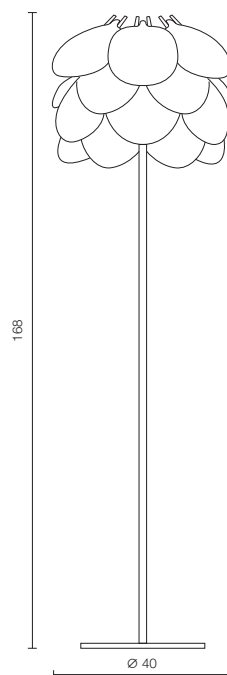
NUVOLE VAGABONDE

DESIGN **ELIO MARTINELLI**, 1992

LAMPADA DA TERRA A LUCE DIFFUSA, STRUTTURA IN ACCIAIO LUCIDO,
TELAIO IN METALLO VERNICIATO NEL COLORE GRIGIO.
ELEMENTI DIFFUSORI IN POLICARBONATO OPAL BIANCO.
DISPONIBILE ANCHE NELLA VERSIONE A SOSPENSIONE E DA TAVOLO.

STANDING LAMP DIFFUSED LIGHT. POLISHED STAINLESS STEEL STRUCTURE,
LACQUERED FRAME IN GREY.
WHITE OPAL POLYCARBONATE DIFFUSER.
AVAILABLE ALSO HANGING AND TABLE VERSION.

2255 Ø 40 H 168 1 X 23W FL o
1 X 14,5W E 27 LED   





PISTILLO

DESIGN EMILIANA MARTINELLI, 1992 - 2003


LAMPADA DA TERRA A LUCE INDIRECTA. STRUTTURA IN ALLUMINIO VERNICIATO NEL COLORE BIANCO, NERO, ROSSO. DIFFUSORE INTERNO IN POLICARBONATO OPAL BIANCO. PER TUBO A LED.

STANDING LAMP INDIRECTED LIGHT. STRUCTURE IN WHITE, BLACK OR RED LACQUERED ALUMINIUM. WHITE OPAL POLYCARBONATE DIFFUSER. FOR LED TUBE.

2260/L/1 Ø 7 H 193 20W G5 LED 1800 lm 

LAMPADA DA TERRA A LUCE DIFFUSA. STRUTTURA IN METACRILATO OPAL BIANCO, BASE E PARTICOLARI IN METALLO VERNICIATO NEL COLORE BIANCO. PER LAMPADA FLUORESCENTE O CON SORGENTE DI LUCE A LED. COMPLETO DI ALIMENTATORE ELETTRONICO DIMMERABILE ALL' INTERNO DEL CORPO LAMPADA.


STANDING LAMP DIFFUSED LIGHT. WHITE OPAL METHACRYLATE STRUCTURE, AND WHITE LACQUERED METAL STRUCTURE. FOR FLUORESCENT BULBS OR LED LIGHT SOURCE. EQUIPPED WITH ELECTRONIC DRIVER DIMMABLE INSIDE THE BODY LAMP.

2260/P Ø 12 H 195 2 X 49W G5 T5 FL 

2260/P/L/1 Ø 12 H 195 60W LED 4700 lm 3000K 



2260/L/1/BI
BIANCO / WHITE



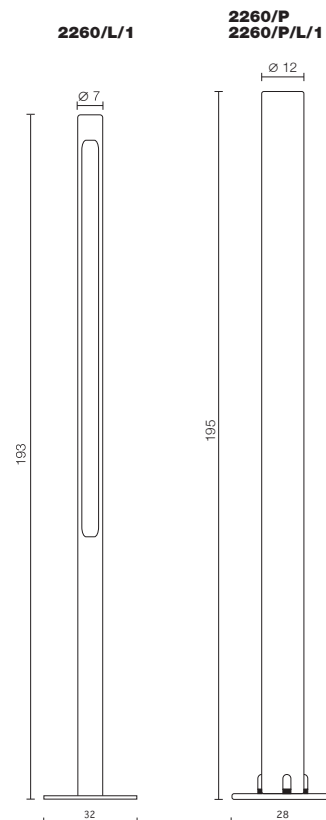
2260/L/1/RO
ROSSO / RED



2260/L/1/NE
NERO / BLACK



2260/P/BI
2260/P/L/1/BI
BIANCO / WHITE







EVA


UN PARALUME IN STOFFA FISSATO SU UN TREPPIEDI IN METALLO, NEL COLORE NERO OPACO O IN LEGNO. UNA LAMPADA CHE SI FA NOTARE MA NON PRENDE IL TUO POSTO. IL FILO ROSSO NE EVIDENZIA IL CARATTERE E CON EVA EXTRALARGE SI AMPLIA UNA FAMIGLIA CHE COMPRENDE LAMPADIE DA TAVOLO, DA TERRA E A SOSPENSIONE.



A LAMPS SHADE MADE OF FABRIC FIXED ON A TRIPOD MADE OF METAL OR WOOD, THE WHOLE IS MAT BLACK COLOURED. A LAMP THAT DRAWS THE ATTENTION ON ITSELF, BUT IT DOES NOT TAKE YOUR PLACE, THE RED THREAD EMPHASIZES ITS CHARACTER. WITH EVA EXTRA-LARGE A FAMILY, WHICH INCLUDES READING LAMPS, STANDING LAMPS AND HANGING LAMPS.



LAMPADA DA TERRA A LUCE INDIRETTA. STRUTTURA IN ALLUMINIO ANODIZZATO CON PARALUME IN TESSUTO, NEL COLORE BIANCO O NERO, CON INTERNO BIANCO. NUOVA VERSIONE - LE - CON STRUTTURA IN LEGNO E PARALUME IN TESSUTO NEL COLORE BIANCO, NERO O BEIGE. CON VARIATORE DI LUCE E LAMPADINE DIMMERABILI.

FLOOR LAMP INDIRECT LIGHT ANODIZED ALUMINIUM STRUCTURE. FABRIC SHADE IN WHITE OR BLACK COLOUR, INSIDE IN WHITE COLOR. NEW VERSION WITH STRUCTURE IN WOOD - LE - WITH FABRIC SHADE IN WHITE BLACK OR BEIGE COLOR INSIDE IN WHITE COLOR. WITH LIGHT INTENSITY REGULATOR AND DIMMABLE BULBS.

2270 Ø 50 H 173 1 X 14,5W E 27 LED 

2270/LE Ø 50 H 173 1 X 20W E 27 FL o 1 X 14,5W E 27 LED 



NUOVA VERSIONE IN LEGNO / NEW WOOD VERSION



2270/NE
NERO / BLACK




2270/BI
BIANCO / WHITE



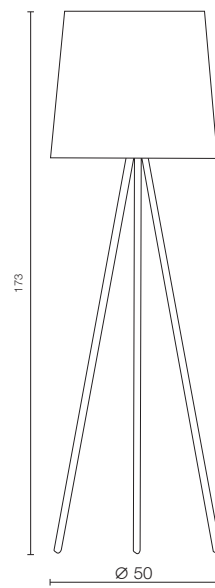
2270/LE/NE
NERO / BLACK



2270/LE/BI
BIANCO / WHITE



2270/LE/BG
BEIGE / BEIGE








EVA

DESIGN EMILIANA MARTINELLI, 2009


LAMPADA DA TERRA DI GRANDI DIMENSIONI A LUCE INDIRECTA.
STRUTTURA IN METALLO VERNICIATO NEL COLORE NERO.
PARALUME IN TESSUTO NEL COLORE NERO CON INTERNO BIANCO.
CON VARIATORE DI INTENSITÀ LUMINOSA.

FLOOR LAMP INDIRECT LIGHT PAINTED METAL STRUCTURE IN BLACK COLOUR.
FABRIC SHADE IN BLACK COLOUR, WHITE COLOUR INSIDE.
WITH LIGHT INTENSITY REGULATOR.

2270/XG Ø 100 H 192 1 X 23W E27 FL o 1 X 20W E27 LED  
DIMMERABILE / DIMMABLE



2270/XG/NE/NE
NERO / NERO
BLACK / BLACK







COLIBRÌ

DESIGN EMILIANA MARTINELLI, 2009 - 2011

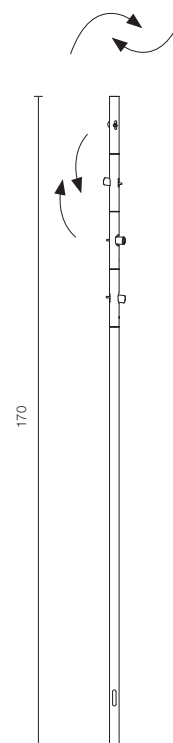
LAMPADA DA TERRA A LUCE DIRETTA/INDIRETTA ORIENTABILE PER SORGENTE DI LUCE A LED. STRUTTURA TUBOLARE IN ALLUMINIO VERNICIATO NEL COLORE NERO, CON QUATTRO TESTE SNODATE, GIREVOLI E INDIPENDENTI, COSÌ DA ILLUMINARE SOGGETTI DA DIVERSE ANGOLAZIONI. ALIMENTATORE ELETTRONICO A SPINA. DISPONIBILE ANCHE NELLE VERSIONI DA TAVOLO, PARETE, SOSPENSIONE.

STANDING LAMP FOR DIRECT/INDIRECT LIGHT. ADJUSTABLE FOR LED BULBS. TUBULAR STRUCTURE IN BLACK LACQUERED ALUMINIUM WITH FOUR JOINTED HEADS SWELLING AND INDEPENDENT, TO LIGHT OBJECT AT DIFFERENT ANGLES. ELECTRONIC DRIVER ON THE PLUG. AVAILABLE ALSO TABLE, WALL AND HANGING VERSIONS.

2278 Ø 2,5 H 170 4 X 3W LED 1000 lm 3000K  



2278/NE
NERO / BLACK









COLIBRÌ


DESIGN EMILIANA MARTINELLI, 2009 - 2011

LAMPADA DA TERRA A LUCE DIRETTA/INDIRETTA ORIENTABILE, CON TESTA GIREVOLE PER SORGENTE DI LUCE A LED.

STRUTTURA IN ALLUMINIO VERNICIATO NEL COLORE NERO, PARTICOLARE MANIGLIA IN RESINA. BASE IN METALLO VERNICIATO NEL COLORE NERO, CON ALIMENTATORE ELETTRONICO A SPINA.

STANDING LAMP SWIVEL DIRECT/INDIRECT LIGHT, SWIVEL HEAD FOR LED LIGHT SOURCE. STRUCTURE IN BLACK LACQUERED ALUMINIUM, METAL BASE IN BLACK LACQUERED COLOUR. ELECTRONIC DRIVER ON THE PLUG.

2284 Ø 2,5 L 240 H 220 36W LED 3600 lm 3000K    





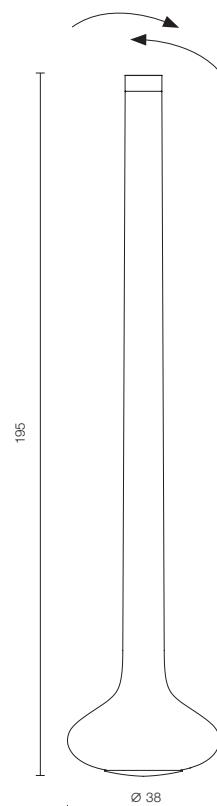
PIN

DESIGN MICHEL BOUCQUILLON, 2011

LAMPADA DA TERRA, A LUCE DIFFUSA, IN EQUILIBRIO DINAMICO.
BASE IN METALLO SATINATO.
STRUTTURA STAMPATA IN ROTAZIONALE, MATERIALE POLIETILENE BIANCO.
SUPPORTO IN SILICONE.
PER SORGENTE DI LUCE A LED.

FLOOR LAMP DIFFUSED LIGHT, DYNAMIC EQUILIBRIUM.
BASE IN BRUSHED METAL ROTATIONAL MOULDED STRUCTURE
IN WHITE POLYETHYLENE MATERIAL. SYLICON SUPPORT.
LED LIGHT SOURCE.

2287L/1 Ø 38 H 195 16W LED 1900 lm 3000K   





CLOCHARD

DESIGN ORLANDINI DESIGN, 2013

LAMPADA DA TERRA, TAVOLINO, VUOTA TASCHE, UN OGGETTO NOMADE, SEMPLICEMENTE APPOGGIATO AL MURO. STRUTTURA IN METALLO VERNICIATO NEL COLORE BIANCO O NERO, CON PIANO IN RESINA NEL COLORE BIANCO O NERO. SORGENTE DI LUCE A LED. ALIMENTATORE ELETTRONICO A SPINA.

STANDING LAMP, LITTLE TABLE, EMPTY POCKETS, A NOMAD OBJECT, SIMPLY LEANED TO THE WALL WHITE OR BLACK LACQUERED METAL STRUCTURE. RESIN PLANE IN WHITE OR BLACK COLOR. LED LIGHT SOURCE WITH ELECTRONIC DRIVER ON THE PLUG.

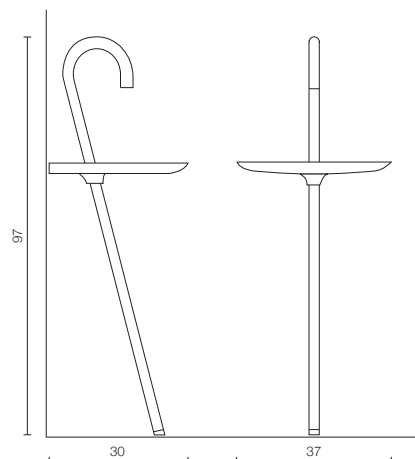
2289 37 X 30 H 97 1 X 3W LED 250 lm 3000K    



2289/BI
BIANCO / WHITE



2289/NE
NERO / BLACK





COLIBRÌ

DESIGN EMILIANA MARTINELLI, 2013

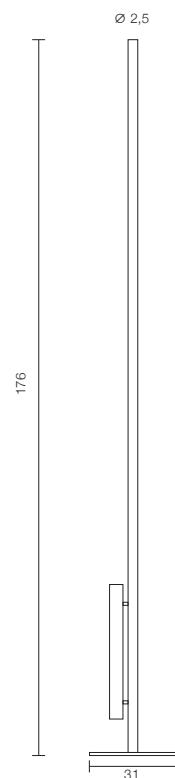
LAMPADA DA TERRA A LUCE DIRETTA/INDIRETTA.
STRUTTURA IN TUBOLARE IN ALLUMINIO ANODIZZATO NEL COLORE NERO.
DIFFUSORE IN POLICARBONATO.
SORGENTE DI LUCE A LED.
ALIMENTATORE ELETTRONICO INTEGRATO NEL CORPO LAMPADA.

STANDING LAMP DIRECT/INDIRECT LIGHT.
TUBULAR STRUCTURE IN BLACK ANODIZED ALUMINIUM, POLYCARBONATE DIFFUSER.
LED LIGHT SOURCE.
ELECTRONIC DRIVER INTEGRATED IN THE BODY LAMP.


2290 Ø 2,5 H 176 28W LED 2800 lm 3000 K    



2290/NE
NERO / BLACK







COLIBRÌ

TRE SPOT ORIENTABILI CON SORGENTE DI LUCE A LED DIREZIONABILI CHE PUOI TRASLARE VERTICALMENTE SULL'ASTA DI SUPPORTO. UN SEGNO GRAFICO TESO TRA TERRA E SOFFITTO CHE RISOLVE LA NECESSITÀ DI ILLUMINARE PIÙ PUNTI. OPZIONALE UN PICCOLO TAVOLINO PER APPOGGIARE LE TUE COSE.

THREE ORIENTABLE SPOT WITH LED SOURCE OF LIGHT DIRECTIONABLE YOU CAN MOVE VERTICALLY ON SUPPORTING ROD. A GRAPHIC SIGN STRECHED BETWEEN THE GROUND AND CEILING THAT SOLVES THE NEED TO LIGHT UP MORE POINTS. OPTIONALLY A LITTLE TABLE TO SUPPORT YOUR THINGS.



COLIBRÌ

DESIGN EMILIANA MARTINELLI, 2009 - 2013

LAMPADA TESA TRA SOFFITTO E PAVIMENTO A LUCE ORIENTABILE DIRETTA/INDIRETTA. STRUTTURA IN ALLUMINIO VERNICIATO NEL COLORE NERO, PARTICOLARI DI ATTACCO A CALAMITA PER IL FISSAGGIO DEI FARETTI ORIENTABILI CON SORGENTE DI LUCE A LED. ALIMENTATORI ELETTRONICI ALL'INTERNO DELLA SCATOLA FISSATA ALL'ASTA DI SOSTEGNO.


PIANO IN RESINA NEL COLORE NERO O ROSSO DA FISSARE SULL' ASTA (SU RICHIESTA).

STRETCHED LAMP BETWEEN CEILING AND FLOOR. ADJUSTABLE DIRECT/INDIRECT LIGHT. LACQUERED ALUMINIUM STRUCTURE IN BLACK COLOR, CONNECTION DETAILS MAGNET FOR THE FIXING OF THE ADJUSTABLE SPOTLIGHTS WITH LED LIGHT SOURCE. ELECTRONIC DRIVERS INSIDE THE BOX FIXED TO THE SUPPORT ROD.

RESIN TABLE IN BLACK OR RED COLOR TO FIX ON THE SUPPORT ROD (ON REQUEST).

2292 Ø 2,5 H 250/300 3 X 5W LED 1500 lm 3000K    

30846 Ø 35 PIANO DI APPOGGIO (SU RICHIESTA) / TABLE TO FIX (ON REQUEST)



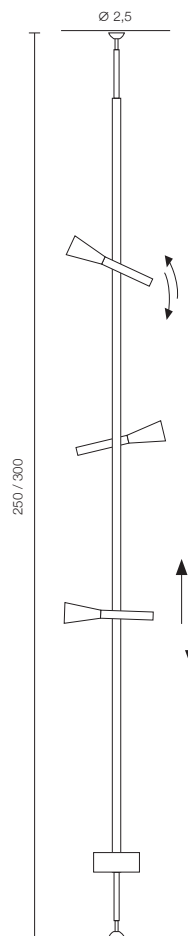
2292/NE
NERO / BLACK



30846/NE
NERO / BLACK



30846/RO
ROSSO / RED









CALABRONE

DESIGN EMILIANA MARTINELLI, 2014

LAMPADA DA TERRA A LUCE DIRETTA ORIENTABILE.
STRUTTURA IN ALLUMINIO VERNICIATO NEL COLORE NERO CON SPOT DIREZIONALE
PER SORGENTE DI LUCE A LED.
DISPONIBILE ANCHE NELLA VERSIONE CON QUATTRO TESTE SNODATE
GIREVOLI E INDIPENDENTI COSÌ DA ILLUMINARE SOGGETTI DA DIVERSE
ANGOLAZIONI.
ALIMENTATORE ELETTRONICO INTEGRATO NEL CORPO DELLA LAMPADA.

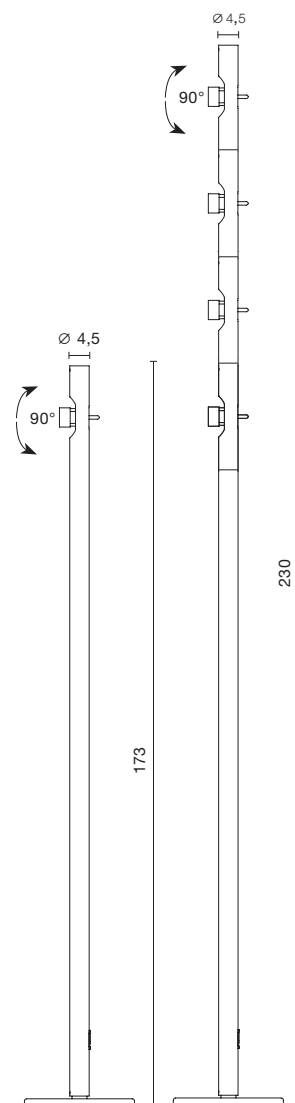
STANDING LAMP SWIVEL DIRECT LIGHT. BLACK LACQUERED ALUMINIUM STRUCTURE
WITH SWIVEL SPOT FOR LED LIGHT SOURCE.
AVAILABLE NEW VERSION WITH FOUR JOINTED HEADS SWIVELING AND INDEPENDENT,
TO LIGHT OBJECT AT DIFFERENT ANGLES.
ELECTRONIC DRIVER INTEGRATED INTO THE BODY LAMP.

2293 Ø 2,5 H 173 1 X 8W LED 960 lm 3000K  
BEAM 25°
10° - 40° SU RICHIESTA / ON REQUEST

2293/4 Ø 4,5 H 230 4 X 8W LED 3840 lm 3000K  
BEAM 25°
10° - 40° SU RICHIESTA / ON REQUEST



2293/NE
2293/4/NE
NERO / BLACK







CEILING LAMPS




LAMPADRE DA SOFFITTO




BOLLA




DESIGN **ELIO MARTINELLI**, 1960

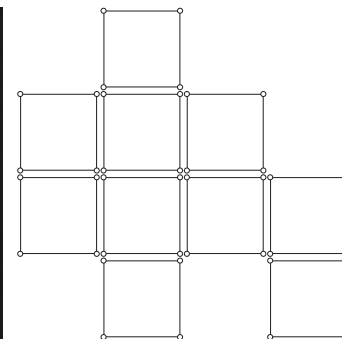
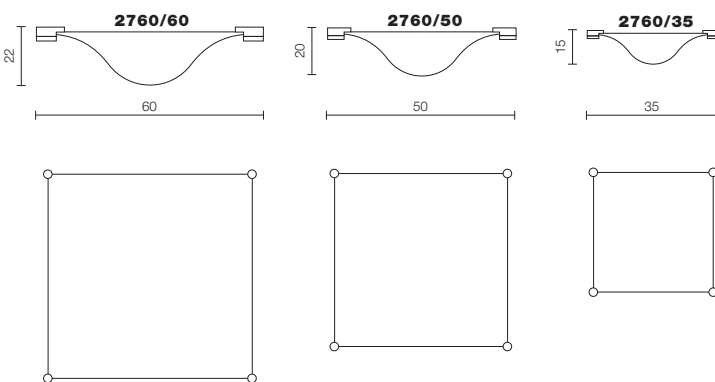
LAMPADA DA SOFFITTO A LUCE DIFFUSA, PER LAMPADE FLUORESCENTI O SORGENTI DI LUCE A LED. DIFFUSORE IN METACRILATO OPAL BIANCO. SUPPORTI GIREVOLI PER IL FISSAGGIO DEL DIFFUSORE IN ALLUMINIO ANODIZZATO. COMPLETA DI ALIMENTATORE ELETTRONICO ALL'INTERNO DEL CORPO LAMPADA. DISPONIBILE IN TRE DIMENSIONI.

CEILING LAMP DIFFUSED LIGHT, FOR FLUORESCENT BULBS OR LED LIGHT SOURCE. WHITE OPAL METHACRYLATE DIFFUSER. SWIVEL SUPPORTS TO FIX THE DIFFUSER IN ANODIZED ALUMINIUM. ELECTRONIC DRIVER INCLUDED INSIDE THE BODY LAMP. AVAILABLE IN THREE SIZES.

2760/60/L/1 60X60 H 22 21W LED 2650 lm  
2760/60/I 60X60 H 22 1X 20W E27 FL 

2760/50/L/1 50X50 H 20 21W LED 2650 lm  
2760/50/I 50X50 H 20 1X 20W E27 FL 

2760/35/L/1 35X35 H 15 10W LED 1300 lm  
2760/35/I 35X35 H 15 1X 20W E27 FL 











SEMISFERA




DESIGN **ELIO MARTINELLI**, 1971

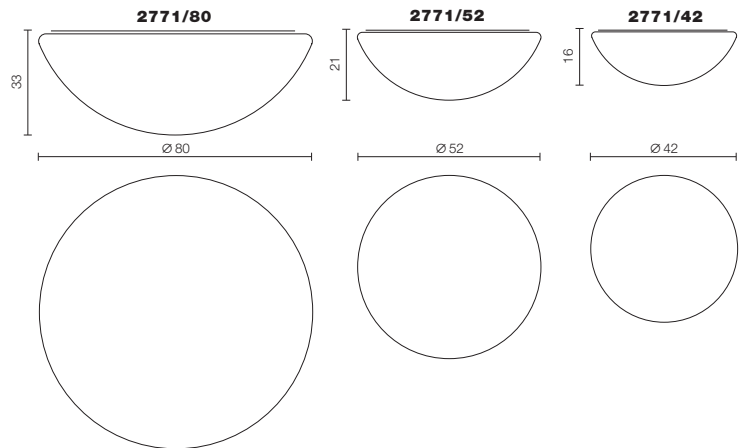
LAMPADA DA SOFFITTO O PARETE A LUCE DIFFUSA, PER LAMPADINE FLUORESCENTI O PER SORGENTE DI LUCE A LED. DIFFUSORE IN METACRILATO OPAL BIANCO. BASE DI ATTACCO IN ALLUMINIO VERNICIATA NEL COLORE BIANCO CON PARTICOLARI SUPPORTI A SCATTO PER IL FISSAGGIO DEL DIFFUSORE. ALIMENTATORI ELETTRONICI ALL'INTERNO DEL CORPO LAMPADA DISPONIBILE IN TRE MISURE.

CEILING OR WALL LAMP DIFFUSED LIGHT, FOR FLUORESCENT BULBS OR LED LIGHT SOURCE. DIFFUSER IN WHITE OPAL METHACRYLATE. BASE IN ALUMINIUM PAINTED IN WHITE COLOUR. PARTICULAR FIXING SUPPORT TO DIFFUSER. ELECTRONIC DRIVERS INSIDE THE BODY LAMP. AVAILABLE IN THREE SIZES.

2771/80/L/1 Ø 80 H 33 26W LED 3200 lm  
2771/80/I Ø 80 H 33 3 X 20W E27 FL 

2771/52/L/1 Ø 52 H 21 18W LED 2200 lm  
2771/52/I Ø 52 H 21 3 X 20W E27 FL 

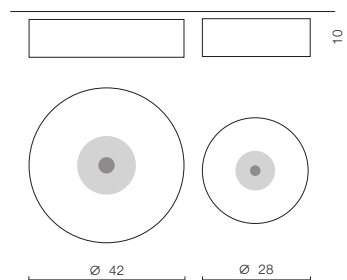
2771/42/L/1 Ø 42 H 15 16W LED 2200 lm  
2771/42/I Ø 42 H 15 1 X 20W E27 FL 






APPARECCHIO DA SOFFITTO/PARETE A LUCE DIFFUSA.
 DIFFUSORE IN METACRILATO OPAL BIANCO.
 BASE IN METALLO VERNICIATO NEL COLORE BIANCO, FINITURA CENTRALE
 IN METACRILATO IRIDISCENTE, BOTTONE DI FISSAGGIO IN METALLO CROMATO.
 CABLATO PER SORGENTI DI LUCE A LED.
 COMPLETO DI ALIMENTATORI ELETTRONICI ALL'INTERNO DEL CORPO LAMPADA.
 DISPONIBILE IN DUE DIMENSIONI.

CEILING/WALL LAMP DIFFUSED LIGHT, WHITE OPAL METHACRYLATE DIFFUSOR.
 BASE IN WHITE PAINTED METAL, CENTRAL FINISHING MADE OF IRIDESCENT METHACRYLATE.
 FIXING BUTTON IN CHROMED METAL.
 WIRED FOR LED LIGHT SOURCE.
 EQUIPPED WITH ELECTRONIC DRIVER INSIDE THE BODY LAMP.
 AVAILABLE IN TWO SIZES.



2834/M/DIM/L/1 Ø 42 H 10 26W LED 3200 lm 3000K LED A A+ A++

2834/M/J/DIM/L/1 Ø 28 H 10 15W LED 1500 lm 3000K LED A A+ A++





TRIFOGLIO

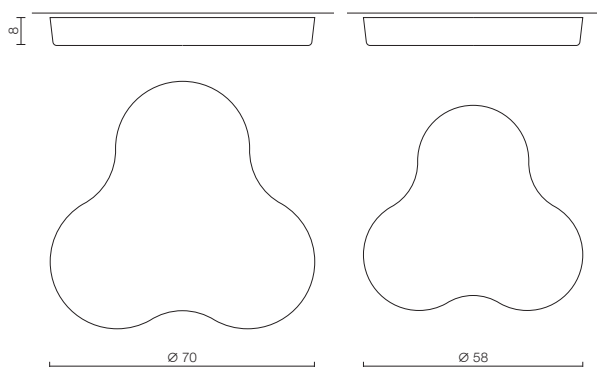
DESIGN EMILIANA MARTINELLI, 2007

LAMPADA DA SOFFITTO O PARETE A LUCE DIFFUSA.
STRUTTURA IN ALLUMINIO VERNICIATO NEL COLORE BIANCO E DIFFUSORE
STAMPATO IN METACRILATO OPAL BIANCO. PER SORGENTI DI LUCE A LED.
COMPLETO DI ALIMENTATORI ELETTRONICI ALL'INTERNO DEL CORPO LAMPADA.
DISPONIBILE IN DUE DIMENSIONI E NELLA VERSIONE A SOSPENSIONE.

CEILING OR WALL LAMP DIFFUSED LIGHT.
WHITE PAINTED METAL STRUCTURE, WHITE OPAL METHACRYLATE DIFFUSER.
FOR LED LIGHT SOURCE.
COMPLETE OF ELECTRONIC DRIVERS INSIDE THE BODY LAMP.
AVAILABLE IN 2 SIZES AND HANGING VERSION.

2864/L/1 Ø 70 H 8 3 X 21W 7950 lm  

2864/J/L/1 Ø 58 H 8 3 X 10W 3900 lm  






POUFF

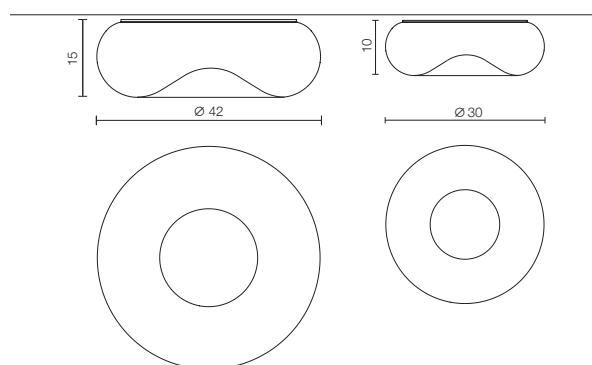
DESIGN EMILIANA MARTINELLI, 2007

LAMPADA DA SOFFITTO A LUCE DIFFUSA.
BASE IN ALLUMINIO VERNICIATO NEL COLORE BIANCO, DIFFUSORE IN METACRILATO OPAL BIANCO.
SORGENTE DI LUCE A LED, ALIMENTATORE ELETTRONICO ALL'INTERNO DEL CORPO LAMPADA.

CEILING LAMP DIFFUSED LIGHT, ALUMINIUM BASE IN WHITE COLOUR.
WHITE OPAL METHACRYLATE DIFFUSER.
LED LIGHT SOURCE.
ELECTRONIC DRIVER INCLUDED INSIDE THE BODY LAMP.

2868/L/1 Ø 42 H 15 18W LED 2220 lm 3000K 

2868/J/L/1 Ø 30 H 10 15W LED 1500 lm 3000K 





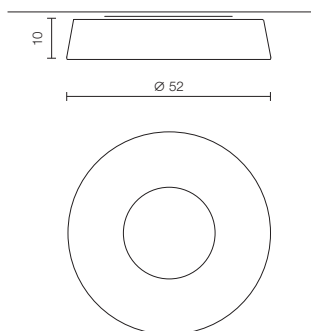
CIRCULAR POL

DESIGN EMILIANA MARTINELLI, 2009

LAMPADA DA SOFFITTO/PARETE A LUCE DIFFUSA.
STRUTTURA IN POLIETILENE BIANCO STAMPATA IN ROTAZIONALE.
PER SORGENTE DI LUCE A LED.
COMPLETA DI ALIMENTATORI ELETTRONICI DIMMERABILI ALL'INTERNO
DEL CORPO LAMPADA .
DISPONIBILE ANCHE NELLA VERSIONE A SOSPENSIONE IN DIVERSE MISURE.

CEILING/WALL LAMP, DIFFUSED LIGHT.
STRUCTURE IN WHITE POLYETHYLENE MATERIAL ROTATIONAL MOULDED TECHNOLOGY.
FOR LED LIGHT SOURCE. EQUIPPED WITH ELECTRONIC DIMMABLE DRIVER.
AVAILABLE ALSO IN THE HANGING VERSION IN DIFFERENT SIZE.

2878/DIM/L/1 Ø 52 H 10 26W LED 3200 lm 3000K  



2878/DIM/L/1/BI
BIANCO / WHITE









PIN

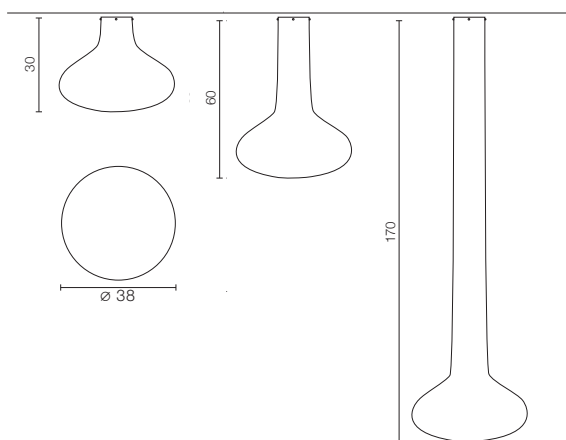
DESIGN MICHEL BOUCQUILLON, 2011

LAMPADA DA SOFFITTO A LUCE DIFFUSA, STRUTTURA STAMPATA IN ROTAZIONALE, MATERIALE POLIETILENE BIANCO, PARTICOLARI IN ALLUMINIO VERNICIATO NEL COLORE BIANCO. PER LAMPADINE FLUORESCENTI O A LED. DISPONIBILE ANCHE NELLA VERSIONE DA TERRA.

WALL LAMP, DIFFUSED LIGHT, ROTATIONAL MOULDED, WHITE POLYETHYLENE MATERIAL, SUPPORT IN WHITE LACQUERED ALUMINIUM.

FOR FLUORESCENT OR LED BULB. AVAILABLE ALSO IN THE STANDING VERSION.

- | | | | |
|-----------------|------------|---------------------------------------|--|
| 2880/30 | Ø 38 H 30 | 1 X 20W E 27 FL
1 X 15W E 27 LED | 
 |
| 2880/60 | Ø 38 H 60 | 1 X 20W E 27 FL
1 X 15W E 27 LED | 
 |
| 2880/170 | Ø 38 H 170 | 1 X 20W E 27 FL o
1 X 15W E 27 LED | 
 |





CALABRONE


DESIGN EMILIANA MARTINELLI, 2016

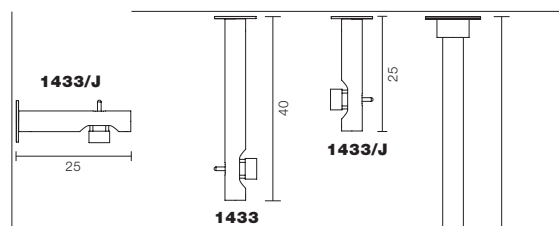
LAMPADA DA SOFFITTO A LUCE DIRETTA ORIENTABILE. STRUTTURA IN ALLUMINIO NEL COLORE NERO CON SPOT DIREZIONABILI PER SORGENTE DI LUCE A LED. ALIMENTATORE ELETTRONICO DIMMERABILE INTEGRATO NEL CORPO LAMPADA.

SWIVEL LAMP DIRECT/INDIRECT. ALUMINIUM TUBULAR STRUCTURE WHIT SWIVEL SPOTS VARIABLE. FOR LED LIGHT SOURCE. DIMMABLE DRIVER INTEGRATED IN THE BODY LAMP.

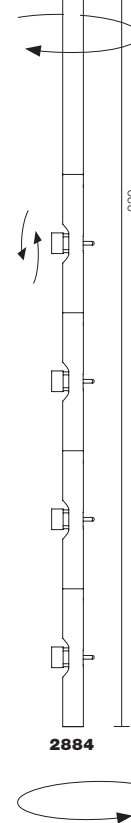
1433 Ø 4,5 H 40 1 X 8W 25° LED 960 lm 3000K 
10° - 40° SU RICHIESTA / ON REQUEST

1433/J Ø 4,5 → 25 1 X 8W 25° LED 960 lm 3000K 
10° - 40° SU RICHIESTA / ON REQUEST

2884 Ø 4,5 H 230 4 X 8W 25° LED 3840 lm 3000K 
10° - 40° SU RICHIESTA / ON REQUEST



2884/NE
1433/NE - 1433/J/NE
NERO / BLACK





CERTIFICAZIONI - MARKS OF APPROVAL



CSQ-IQNET - MARCHIO VALIDO IN TUTTO IL MONDO, CERTIFICA CHE L'AZIENDA MARTINELLI LUCE ATTUA UN SISTEMA DI GESTIONE DELLA QUALITÀ CONFORME ALLA NORMATIVA UNI EN ISO 9001:2008, PER GARANTIRE UN ELEVATO STANDARD QUALITATIVO NELLA PROGETTAZIONE, SVILUPPO, FABBRICAZIONE E COMMERCIALIZZAZIONE DEI PROPRI PRODOTTI.

THE **CSQ-IQNET** LABEL IS VALID ALL OVER THE WORLD. IT CERTIFICATES THAT MARTINELLI LUCE RUNS A QUALITY MANAGEMENT SYSTEM WHICH COMPLIES WITH THE UNI EN ISO 9001:2008 STANDARD, TO GUARANTEE A HIGH QUALITY LEVEL FOR WHAT CONCERNS PROJECT, DEVELOPMENT, PRODUCTION AND DISTRIBUTION OF ITS PRODUCTS.



CI - MARCHIO CHE CERTIFICA CHE LA PRODUZIONE È AL 100% ITALIANA.

CI - IT CERTIFICATES THAT PRODUCTION IS 100% MADE IN ITALY



ENEC 03 - IL MARCHIO ENEC (CERTIFICAZIONE ELETTRICA RELATIVA ALLE NORME EUROPEE) È UN MARCHIO VOLONTARIO RILASCIATO DA ENTI TERZI. CERTIFICA CHE IL PRODOTTO È CONFORME E RISPETTA I REQUISITI PROPOSTI DALLA NORMA EN 60598 ED È PROGETTATO E REALIZZATO IN AZIENDE IL CUI SISTEMA DI GESTIONE DELLA QUALITÀ SODDISFA I REQUISITI DELLA NORMA UNI EN ISO 9001:2008.

ENEC 03 - THE LABEL ENEC (ELECTRICAL CERTIFICATION CONCERNING EUROPEAN STANDARD) IS A VOLUNTARY LABEL GRANTED BY THIRD ORGANIZATIONS. IT CERTIFIES THAT A PRODUCT COMPLIES TO THE EN 60598 STANDARDS AND HAS BEEN DESIGNED AND MANUFACTURED BY COMPANIES WITH AN APPROVED UNI EN ISO 9000:2008 QUALITY CONTROL SYSTEM.



CE - DICHIARA CHE IL PRODUTTORE PRODUCE APPARECCHI CONFORMI E RISPONDENTI AI REQUISITI PROPOSTI DALLA NORMA EN 60598/1.

CE - DECLARES THAT THE MANUFACTURER PRODUCES LIGHT FITTINGS WHICH COMPLY WITH THE REQUIREMENTS OF THE EN 60598.

CLASSI DI ISOLAMENTO - MARKS OF APPROVAL



CLASSE PRIMA, OVVERO APPARECCHIO PROVVISORIO DI ISOLAMENTO FONDAMENTALE IN OGNI PARTE E CON PARTI CONDUTTRICI ACCESSIBILI COLLEGATE AD UN CONDUTTORE SUPPLEMENTARE DI PROTEZIONE (MESSA A TERRA).

CLASS 1: APPLIANCE FITTED WITH BASIC INSULATION THROUGHOUT AND WITH ACCESSIBLE LIVE PARTS CONNECTED TO A SUPPLEMENTARY SAFETY CIRCUIT (GROUND).



CLASSE SECONDA, OVVERO APPARECCHIO PROVVISORIO DI DOPPIO ISOLAMENTO O ISOLAMENTO RINFORZATO SENZA DISPOSITIVI PER LA MESSA A TERRA.

CLASS 2: APPLIANCE FITTED WITH DOUBLE INSULATION OR REINFORCED INSULATION WITHOUT GROUND CONNECTION.



CLASSE TERZA, OVVERO APPARECCHIO PREVISTO PER IL FUNZIONAMENTO A BASSISSIMA TENSIONE DI SICUREZZA IN CUI NON SI PRODUCONO TENSIONI SUPERIORI ALLA STESSA.

CLASS 3: APPLIANCE DESIGNED FOR SAFETY EXTRA LOW VOLTAGE (S.E.L.V.) OPERATION IN WHICH NOT HIGHER VOLTAGES ARE PRODUCED.



LA PARTE PIÙ ALTA DELL'APPARECCHIO PUÒ ENTRARE IN CONTATTO CON SUPERFICI NORMALMENTE INFIAMMABILI. OVE NON COMPAIA SIMBOLO GRAFICO, SI INTENDE CHE LA PARTE PIÙ ALTA DELL'APPARECCHIO DEVE ESSERE INSTALLATA A NON MENO DI 25 MM DA UN MATERIALE NORMALMENTE INFIAMMABILE.

THE UPPER PART OF THE APPLIANCE MAY COME INTO CONTACT WITH NORMALLY-INFLAMMABLE SURFACES. IF THIS SYMBOL IS NOT SHOWN, THE UPPER PART OF APPLIANCE MUST BE INSTALLED NOT LESS THAN 25 MM FROM ANY NORMALLY INFLAMMABLE MATERIAL.

GRADO DI PROTEZIONE IP - IP PROTECTION DEGREE



APPARECCHIO PROTETTO CONTRO LA PENETRAZIONE DI CORPI SOLIDI DI DIMENSIONI MAGGIORI A 12 MM E NON PROTETTO NEI CONFRONTI DEI LIQUIDI.

PROTECTED AGAINST THE PENETRATION OF SOLID OBJECTS GREATER THAN 12 MM AND NON PROTECTED AGAINST LIQUIDS.



APPARECCHIO PROTETTO CONTRO LA PENETRAZIONE DI CORPI SOLIDI DI DIMENSIONI MAGGIORI A 1 MM.

PROTECTED AGAINST THE PENETRATION OF SOLID OBJECTS GREATER THAN 1 MM.

ENERGY LABEL

LEGENDA - LEGEND

ETICHETTATURA ENERGETICA

IN OTTEMPERANZA AL REGOLAMENTO DELEGATO (UE) N 874/2012 DELLA COMMISSIONE DEL 12 LUGLIO 2012, CHE INTEGRA LA DIRETTIVA 2010/30/UE DEL PARLAMENTO E DEL CONSIGLIO EUROPEO PER QUANTO RIGUARDA L'ETICHETTATURA INDICANTE IL CONSUMO D'ENERGIA DELLE LAMPADE ELETTRICHE E DELLE APPARECCHIATURE D'ILLUMINAZIONE, SUL PRESENTE CATALOGO È RIPORTATO A FIANCO DI OGNI CODICE PRODOTTO LA LETTERA DI RIFERIMENTO ALLA CORRISPONDENTE ENERGY LABEL (EL). MARTINELLI LUCE ALLA LUCE DELLE VARIAZIONI NELLA DISPONIBILITÀ DELLE SORGENTI E/O DELLE RELATIVE CLASSIFICAZIONI ENERGETICHE MONITORA COSTANTEMENTE IL PARCO SORGENTI DI PROPRIO UTILIZZO E DI RIFERIMENTO E OVE NECESSARIO, SI RISERVA DI ALLINEARE LA CLASSE ENERGETICA DEI PROPRI PRODOTTI A QUELLA DELLE LAMPADE ALLE QUALI FANNO RIFERIMENTO. NEL NOSTRO SITO UFFICIALE WWW.MARTINELLILUCE. IT È POSSIBILE TROVARE L'ETICHETTA ENERGETICA DI CIASCUNA LAMPADA MARTINELLI LUCE, NELL'AREA DOWNLOAD DELLA SCHEDA DEL PRODOTTO.

ENERGY LABELLING

IN THIS CATALOGUE YOU HAVE ON ONE SIDE THE PRODUCT CODE AND, ON THE OTHER SIDE, THE LETTER MAKING REFERENCE TO THE CORRESPONDING ENERGY LABEL (EL), IN COMPLIANCE WITH THE OFFICIAL REGULATIONS (EU) N 874/2012 OF THE COMMISSION DATED 12TH JULY 2012, WHICH INTEGRATES THE DIRECTIVE 2010/30/EU OF THE PARLIAMENT AND THE EUROPEAN COUNCIL AS FOR THE LABELLING SHOWING THE ENERGY CONSUMPTION OF ELECTRIC LAMPS AND OF LIGHTING DEVICES. MARTINELLI LUCE, IN THE LIGHT OF THE CHANGES IN THE AVAILABILITY OF SOURCES AND/OR OF THE RELATED ENERGY CLASSIFICATIONS, CONSTANTLY MONITORS THE FLEET OF SOURCES IT MAKES USE OF AND, WHENEVER IT IS NECESSARY, RESERVES THE RIGHT TO CONFORM THE ENERGY CLASS OF ITS PRODUCTS TO THE ONE ITS LAMPS MAKE REFERENCE TO. INTO OUR OFFICIAL WEBSITE WWW.MARTINELLILUCE.IT, IT IS POSSIBLE TO FIND THE ENERGY LABEL FOR EACH MARTINELLI LUCE LAMP, INTO THE DOWNLOAD AREA IN THE PAGE DEDICATED TO THE PRODUCT OF YOUR INTEREST BY CLICKING ON "ENERGY LABEL".



LA DICITURA - **CON SORGENTE DI LUCE A LED** - NELLA DESCRIZIONE DI OGNI SINGOLO APPARECCHIO, SIGNIFICA CHE IL LED È INTEGRATO E NON SOSTITUIBILE DAL CLIENTE.

THE WORDING - **WITH A SOURCE OF LED LIGHT** - IN THE DESCRIPTION OF EACH DEVICE MEANS THAT LED IS INTEGRATED AND IT IS NOT POSSIBLE TO REPLACE IT BY CUSTOMER.



LA DICITURA - **CON LAMPADINA LED** - NELLA DESCRIZIONE DI OGNI SINGOLO APPARECCHIO SIGNIFICA CHE È PREDISPOSTO PER LAMPADINA LED, CHE PUÒ ESSERE SOSTITUITA MA NON È INCLUSA.

THE WORDING - **WITH LED BULB** - IN THE DESCRIPTION OF EACH DEVICE MEANS THAT IT IS PRESET TO A LED BULB AND IT IS POSSIBLE TO REPLACE IT, BUT IT IS NOT INCLUDED.

DIM LA SIGLA **DIM** (DIMMERABILE) NEL CODICE DI OGNI SINGOLO APPARECCHIO SIGNIFICA CHE È FORNITO DI ALIMENTATORE CON PROTOCOLLO DALI E SWITCH DIM.

THE INITIALS **DIM** (DIMMABLE) IN THE CODE OF EACH DEVICE MEANS THAT IT IS EQUIPPED WITH A DALI AND SWITCH DIM DRIVER PROTOCOL.

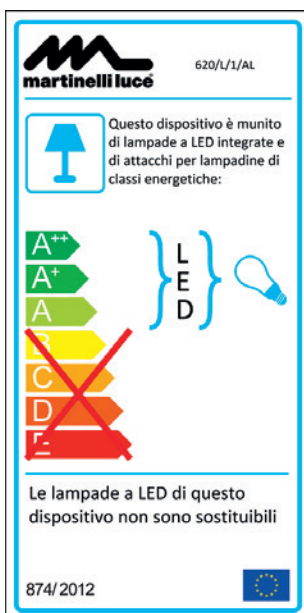
IL CRI DEI LED UTILIZZATI NEI NOSTRI APPARECCHI È CRI > 80.

THE CRI OF THE LED USE IN OUR DEVICES IS CRI > 80.

I **FLUSSI LUMINOSI** (LUMEN) E LA POTENZA INDICATA (WATT), EVIDENZIATI IN OGNI SINGOLO APPARECCHIO SONO I VALORI NOMINALI CORRISPONDENTI ALLA RELATIVA SORGENTE DI LUCE. I DATI EFFETTIVI SONO VISIBILI ALL'INTERNO DELLE NOSTRE CURVE FOTOMETRICHE IN FORMATO EULUMDAT SCARICABILI DAL NOSTRO SITO WEB NELL'AREA DOWNLOAD, OPPURE ALL'INTERNO DI OGNI SINGOLA SCHEDA PRODOTTO.

THE **LUMINOUS FLUXES** (LUMEN) AND THE SPECIFIED POWER (WATT), UNDERLINED IN EACH DEVICE, ARE THE NOMINAL VALUES CORRESPONDING TO THE RELATIVE SOURCE OF LIGHT. THE REAL DATA ARE VISIBLE IN OUR PHOTOMETRIC CURVES IN A EULUMDAT FORMAT, YOU CAN DOWNLOAD FROM OUR WEB SITE IN THE DOWNLOAD AREA, OR IN EACH PRODUCT SPECIFICATIONS.

EXAMPLE



MARTINELLI LUCE SPA SI RISERVA IL DIRITTO DI APPORTARE AI PROPRI MODELLI IN OGNI MOMENTO SENZA NESSUN PREAVVISO, QUALSIASI MODIFICA RITENESSE OPPORTUNA.

MARTINELLI LUCE SPA RESERVES THE RIGHT TO INTRODUCE ANY CHANGES TO ITS OWN MODELS, WITHOUT PRIOR NOTICE.

CREDITS

EDITION 01. 2017

CONCEPT AND GRAPHIC DESIGN:

EMILIANA MARTINELLI

PHOTOGRAPHY:

BENVENUTO SABA

EMILIANA MARTINELLI

MARCO GHILARDUCCI

CARDELLI + SANTINI STUDIO

THANKS TO:

STUDIO ARCHITETTURA CECCHINI CHIANTELLI & PARTNERS - LU

STUDIO MICHEL BOUCQUILLON E DONIA MAAOUI - LU

STUDIO ARCHITETTURA VALENTINO SPINELLI - FI

SCAVOLINI CUCINE - MI

MUSA MUSEUM PIETRASANTA - LU

DINELLI & ROSSI - LU

STUDIO DEL DEBBIO ADRIANA - LU

TRIENNALE DESIGN MUSEUM - MI

ISTITUTO ITALIANO DELLA CULTURA - PARIS

PINACOTECA GIOVANNI E MARELLA AGNELLI - TO

EDITING OF TEXT

EMILIANA MARTINELLI, GIOVANNI SILVANO,

LUIGI MAISTO, ANNA MARTINELLI

PRINTING IN ITALY:

GRAFICHE MARTINELLI - FIRENZE 2017

PREPRESS:

GRAFICHE GELLI - FIRENZE



martinelli luce spa

via Teresa Bandettini
55100 Lucca - Italy
tel. +39 0583 418315
fax +39 0583 419003
www.martinelliluce.it
info@martinelliluce.it

showroom
via S. Lucia 9, 55100 Lucca
tel. + 39 0583 496254
showroom@martinelliluce.it

showroom
albed - martinelli luce
via S. Damiano 5, 20122 Milano
tel. + 39 02 76340610
milano@albed.it
milano@martinelliluce.it

info@martinelliluce.it